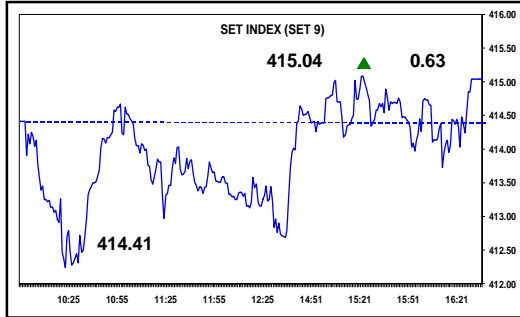


ตลาดเมื่อวานนี้

SETI H: 415.11 (+1.17%) L: 412.24 (-0.52%)



	ปิด	+/-	% +/-
SETI	415.04	0.63	0.15%
SET50	287.62	0.41	0.14%
มูลค่าตลาด (พันล้านบาท)		3,305.01	
มูลค่าการซื้อขาย (ล้านบาท)		4,504.08	
P/E ตลาด (เท่า)		10.64	
P/BV ตลาด (เท่า)		0.94	
Div. Yield (%)		6.63	

สรุปการซื้อขาย (ล้านบาท)

เมื่อวานนี้	ซื้อ	ขาย	สุทธิ
ต่างชาติ	1,066.42	1,417.82	-351.40
สถาบัน	820.16	976.46	-156.30
รายย่อย	2,617.50	2,109.80	507.70

สะสม (มี.ค.)	ซื้อ	ขาย	สุทธิ
ต่างชาติ	14,644.14	17,161.01	-2,516.87
สถาบัน	15,925.73	15,790.89	134.84
รายย่อย	32,962.14	30,580.10	2,382.04

ดัชนีต่างประเทศ

	ปิด	+/-	% +/-
DJIA	7,170.06	239.66	3.46%
NASDAQ	1,426.10	54.46	3.97%
NIKKEI	7,198.25	-177.87	-2.41%
Hang Seng	12,001.53	70.87	0.59%

ตลาดเงินและโภคภัณฑ์

อัตราแลกเปลี่ยน	ปิด	% +/-
Baht/US\$	35.95	-0.19%
Yen/US\$	97.74	0.56%
US\$/Euro	1.29	0.71%

น้ำมัน US\$/barrel	ปิด	% +/-
NYMEX - Crude (เม.ย.)	47.03	11.10%
ICE - Brent (เม.ย.)	45.09	8.91%
ค่าการกลั่น (สิงคโปร์)	2.38	31.49%
ทองคำ (US\$/ounce)	926.65	2.21%
BDI Index	2,201.00	-3.08%

กลยุทธ์การลงทุน: ยังเน้นการเก็งกำไรระยะสั้นต่อเนื่อง

แนวโน้มตลาดวันนี้: ปรับขึ้นรับบรรยากาศบวกจากภายนอก แต่ปัจจัยภายในยังน่ากังวลจะขึ้นได้ไม่มาก

ดูเหมือนปัจจัยภายนอกจะอิงทางบวกชัดเจนทั้งดัชนีดาวโจนส์ และปัจจัยน้ำมันน่าจะสนับสนุนการฟื้นตัวต่อเนื่อง อย่างไรก็ตาม วัฏจักรการซื้อขายที่เบาบาง และปัจจัยภายในที่ยังน่ากังวลจากตัวเลขส่งออกเดือน ก.พ. ซึ่งตัวเลขเบื้องต้นจากหอการค้าไทยที่ดิ่งลงหนักมากกว่า 40% จะเป็นแรงกดดันต่อเนื่องไปจนถึงสัปดาห์หน้า ดังนั้น คาดว่าดัชนีหุ้นไทยในวันนี้จะปรับขึ้นได้เพียงในระยะสั้น และอยู่ในกรอบจำกัด

กลยุทธ์ระยะสั้นอิงการเก็งกำไรระยะสั้นตามโมเมนตัมตลาด โดยคงสัดส่วนการลงทุนในหุ้น 50% ของพอร์ตระยะสั้น เน้นหุ้นที่มีปันผลรองรับ สำหรับในวันนี้หุ้นพลังงานจะฟื้นตัวได้จากแรงหนุนของราคาน้ำมันในตลาดโลก

แนวต้าน : 420-424

แนวรับ : 410-406

ปัจจัยเด่นวันนี้

- + ดาวโจนส์ปิดบวกขึ้น 239.66 จุด ในวันพฤหัสบดี โดยได้รับแรงหนุนจากความพึงพอใจของนักลงทุนที่มีต่อข่าวที่ว่า S&P ปรับลดอันดับความน่าเชื่อถือของบริษัทเจเนอรัล อิเล็กทริก (GE) ลงเพียงขั้นเดียว และไม่มีแนวโน้มว่าจะปรับลดลงไปอีกในอนาคต ส่วนยอดค่าปลีกของสหรัฐแสดงให้เห็นว่าการจับจ่ายใช้สอยของผู้บริโภคเข้าสู่สภาวะปกติแล้ว
- + ราคาน้ำมันดิบในตลาดล่วงหน้า NYMEX ปิดพุ่งขึ้น 4.70 ดอลลาร์ หรือ 11.1% มาปิดตลาดที่ 47.03 ดอลลาร์ต่อบาร์เรล ในขณะที่เทรดเดอร์พิจารณาความเป็นไปได้ที่กลุ่มประเทศผู้ส่งออกน้ำมันโอเปกอาจจะปรับลดปริมาณการผลิตในการประชุมวันอาทิตย์นี้
- +/0 มาร์ก โนเบิ้ลส ขึ้นหุ้นในตลาดเกิดใหม่มีแนวโน้มจะปรับตัวขึ้น 20% ในปีนี้และมองว่ามุมมองในด้านลบอย่างสุดโต่งของนักลงทุนในขณะนี้ ถือเป็นสัญญาณในการเริ่มซื้อหุ้นอย่างช้าๆ ละตินอเมริกาและเอเชียเป็นสองภูมิภาคที่โนเบิ้ลสสนใจมากที่สุด โดยเฉพาะอย่างยิ่งบราซิลและจีน
- รองประธานกรรมการหอการค้าไทยเปิดเผยว่ายอดส่งออกสินค้าไทยผ่านระบบเอกสารรับรองเพื่อส่งออกของหอการค้าไทยเดือน ก.พ. 52 จำนวน 6,480 ราย มีมูลค่าการส่งออกรวม 81,700 ล้านบาท ลดลงจากเดือน ม.ค. 52 ถึง 42% (จากหนังสือพิมพ์เดลินิวส์)
- มหาวิทยาลัยหอการค้าไทยเผยแพร่ผลสำรวจดัชนีความเชื่อมั่นของผู้บริโภคเดือน ก.พ. 52 ปรับตัวลดลงทุกรายการครั้งแรกในรอบ 3 เดือน ซีรดา ซาญญิงยงค์ ตอ 487

การจัดพอร์ตระยะสั้น - หุ้น 50% : เงินสด 50%

หุ้นแนะนำ	ราคาปิด	คำแนะนำ
1. MK	1.26	ปันผล 0.15 บาท, Div. yield 11.9%
2. KTB	4.18	ปันผล 0.44 บาท, Div. yield 10.5%
3. SCB	52.50	ปันผล 2 บาท, ราคาพื้นฐาน 70 บาท
เพิ่ม PTTEP	91.00	เก็งกำไรตามราคาน้ำมันในตลาดโลก ราคาพื้นฐาน 107 บาท
ลด TTW		ระยะสั้นทยอยขายช่วงดีดตัว เปลี่ยนตัวเล่น

ข่าวเด่นวันนี้

Company Update:

ธนาคารกสิกรไทย (KBANK, ชื้อ, ราคาพื้นฐาน 67 บาท)
การลงทุนเพิ่มเติมใน MTL คาดช่วยขยายฐานรายได้ค่าธรรมเนียม

แพรรด้า จิวเวลรี่ (PRANDA, ถือ, ราคาพื้นฐาน 4.40 บาท)
ได้รับผลกระทบโดยตรงจากเศรษฐกิจโลกที่ชะลอตัว

ซินเท็ค คอนสตรัคชั่น (SYNTEC, ชื้อ, ราคาพื้นฐาน 0.52 บาท)
Valuation ถูก แต่ Prospects ของงานอาคารที่เป็นจุดแข็งของบริษัทไม่ดีมาก

หมายเหตุ: คำแนะนำของคำว่าไม่เปลี่ยนแปลง	หมายถึง	ความเห็นคงเดิมจากคำแนะนำครั้งก่อน
ปรับขึ้น	หมายถึง	ความเห็นที่ดีขึ้นจากคำแนะนำครั้งก่อน
ปรับลง	หมายถึง	ความเห็นที่ลดลงจากคำแนะนำครั้งก่อน

หุ้นเด่นจากร้อน



	ราคาปิด (บาท)	คำแนะนำ วันก่อน	จากร้อน วันนี้	ประเด็น / ความเห็น
TOP	23.90 (+0.40 บาท, +1.70%)	---	ขาย	<p>ราคาหุ้นที่ฟื้นตัวขึ้นในช่วงนี้ คาดเป็นการมองผลกำไรที่จะฟื้นตัวได้ในไตรมาส 1/52 แต่หากมองในกรอบทั้งปีแล้ว ทางฝ่ายยังมีความกังวลต่อความยั่งยืนของการฟื้นตัวของค่าการกลั่นในปีนี้ โดยส่วนต่างน้ำมันหลัก (ดีเซล) ที่ TOP ผลิตเฉลี่ย YTD อยู่ที่ประมาณ 8 เหรียญ/บาร์เรล ลดลงมากกว่า 50% จาก 4Q51 ที่เฉลี่ย 17.7 เหรียญ/บาร์เรล ซึ่งมองไปข้างหน้า Demand ที่ยังอ่อนแอ ค่าการกลั่นยังยากจะฟื้นตัว อีกทั้งราคาพื้นฐานปีนี้มองไว้เพียง 25 บาท ณ ราคาปัจจุบันมี Upside เหลือเพียง 4.6% แนะนำ “ทยอยขาย”</p> <p>เทคนิค : ชื้อ ด้าน: 24.60-25.25 รับ: 23.60-23.40 ถอย: 23.20</p>
BBL	74.50 (+2.50 บาท, +3.47%)	---	ซื้อ	<p>เป็นแบงก์ที่ปรับขึ้นโดดเด่นกว่าใคร มองเป็นแรงหนุนจากปัจจัยช่วงสั้นหลังชนะประมูลการพิมพ์เช็คมาตรการช่วยเหลือ 2,000 บาท ของรัฐบาล แม้จะมองว่ารายได้/กำไรจากรูรรมดังกล่าวจะไม่มีนัยสำคัญต่อ BBL มากนัก แต่เป็นการสะท้อนถึงประสิทธิภาพที่ดีในการควบคุมต้นทุนการดำเนินงานได้ค่อนข้างต่ำ ซึ่งน่าจะเป็นคุณสมบัติที่ดีสำหรับการต่อสู้เพื่อยืนหยัดได้ในช่วงวิกฤตเศรษฐกิจเช่นนี้ ในขณะที่ Loan growth ยังเติบโตได้ดี และโครงการขนาดใหญ่ของภาครัฐยังเอื้อประโยชน์ต่อแบงก์ขนาดใหญ่ที่มีความได้เปรียบเชิงการแข่งขันที่มากกว่า แนะนำ “ซื้อ” ราคาพื้นฐาน 82 บาท</p> <p>เทคนิค : ชื้อ ด้าน: 76-77.50 รับ: 73.50-72.50 ถอย: 71.50</p>
TTA	12.50 (+0.20 บาท, +1.63%)	---	ขาย	<p>ในเชิงพื้นฐานแล้วยังมองผลการดำเนินงานปี 52 ไม่สดใสนักจากค่าระวางเรือที่ยังตกต่ำ แรงเก็งกำไรที่มีเข้ามาในช่วงนี้ จึงเป็นโอกาสในการ “ทยอยขายทำกำไร” มากกว่า โดยทางฝ่ายมองราคาพื้นฐานที่ 13.10 บาท มี Upside เหลือไม่มากเพียง 4.8%</p> <p>เทคนิค : ชื้อแก๊งกำไร ด้าน: 12.90-13.30 รับ: 12.20-11.90 ถอย: 11.70</p>

ธนาคารกสิกรไทย - KBANK

อุตสาหกรรม:	ธนาคาร
ราคา (52 สัปดาห์ : บาท)	
สูงสุด	93.00
ต่ำสุด	39.25
ทุนชำระแล้ว (ล้านบาท)	2,393.26
มูลค่าที่ตราไว้ (บาท)	10.00
มูลค่าตลาด (ล้านบาท)	99,320.29
ซื้อขายเฉลี่ยต่อวัน (ล้านบาท)	351.28
Free float	91.82%
การถือหุ้นของนักลงทุนต่างประเทศ	49.48%

การเคลื่อนไหวของราคาหุ้น (%)

	1 เดือน	3 เดือน	6 เดือน
บริษัท	-8.29	-6.21	-38.52
Relative SET	-2.48	-3.92	-1.95

กราฟแสดงราคาหุ้น



ผู้ถือหุ้นใหญ่ (11 ก.ย. 2551)

		%
1 บริษัท ไทยเอ็นวีดีอี จำกัด		10.00
2 State Street Bank and Trust Co		6.99
3 CHASE NOMINEES LIMITED 42		4.31

ลักษณะธุรกิจ: KBANK เป็นธนาคารพาณิชย์ใหญ่

เป็นอันดับที่ 4

CG: การจัดอันดับบรรษัทภิบาล - 2551



ศศิกร เจริญสุวรรณ
เลขทะเบียนนักวิเคราะห์ : 9744
Tel. 66 2 635 1700 #480
Email : sasikorn@phillip.co.th

ซื้อ

(ไม่เปลี่ยนแปลง)

ราคาปิด

41.50 บาท

ราคาพื้นฐาน 12 เดือน

67 บาท (+61.4%)

การลงทุนเพิ่มเติมใน MTL คาดช่วยขยายฐานรายได้ค่าธรรมเนียม

- KBANK ประกาศลงทุนเพิ่มเติมใน MTL ผ่าน MTFH ซึ่งเป็นบริษัท Holding มูลค่างานลงทุนรวม 7.24 พันล้านบาท
- ทางฝ่ายมองราคาเข้าซื้อไม่ถูกนักหากแต่เป็นการมองผลประโยชน์ในระยะยาวมากกว่า อีกทั้งเป็นไปตามแผนของธนาคารในการมุ่งเน้นรายได้ค่าธรรมเนียม
- ราคาหุ้น KBANK ถือว่า Underperform SET ในช่วงที่ผ่านมาขณะที่พื้นฐานยังแข็งแกร่ง คาดการถือหุ้นใน MTL เพิ่มจะช่วยเสริมกำไรปี 2552 ได้ที่ราว 350-500 ล้านบาท ทั้งนี้ทางฝ่ายคงคำแนะนำ "ซื้อ" ราคาพื้นฐานอยู่ที่ 67 บาท/หุ้น

เข้าลงทุนเพิ่มเติมใน MTL

เพื่อที่จะดำเนินธุรกิจเป็น Universal Bank รวมถึงมีแผนมุ่งเน้นรายได้ค่าธรรมเนียมคณะกรรมการ KBANK จึงมีมติเข้าลงทุนเพิ่มเติมในบริษัท เมืองไทยประกันชีวิต จำกัด (MTL) การซื้อดังกล่าวจะกระทำโดยเข้าถือหุ้นของบริษัท เมืองไทย ไฟร์ ทิสโฮลดิ้ง จำกัด หรือ MTFH (Holding Company ถือหุ้นอยู่ใน MTL 75%) เพิ่มขึ้นจาก 10% เป็น 51% ซึ่งจะทำให้ถือหุ้นใน MTL 38.25% โดยจะซื้อหุ้นเพิ่มทุน (3.88 ล้านหุ้น) และซื้อหุ้นจากผู้ถือหุ้นเดิม (15.32 ล้านหุ้น) รวม 19.19 ล้านหุ้น ราคาหุ้นละ 377.46 หรือเทียบเท่า 7.24 พันล้านบาท (คำนวณจากมูลค่าของ MTL และ MTI ในส่วนที่ MTFH ถือหุ้น บวกด้วยเงินสดและสินทรัพย์แล้วหักด้วยหนี้สินและภาระผูกพันที่ MTFH มีอยู่ ณ วันที่ทำการซื้อและขายหุ้น) โดยจะใช้เงินลงทุนหมุนเวียนของธนาคารเอง ทั้งนี้ราคาซื้อหุ้นอาจเปลี่ยนแปลงตามผลการตรวจสอบสถานะ (Due Diligence) ได้ ในเบื้องต้นคาดว่าจะการเข้าซื้อ MTFH จะเสร็จสิ้นได้ภายในไตรมาส 2 ปี 2552

ทำไมเป็น MTL? 1) เป็นบริษัทประกันชีวิตขนาดใหญ่เป็นอันดับที่ 3 วัดจากเบี้ยประกันภัยรับจากธุรกิจประกันชีวิต โดยมีส่วนแบ่งตลาดที่ 8%; 2) เป็นพันธมิตรทางธุรกิจกับ KBANK อยู่แล้ว; 3) มีพันธมิตรต่างชาติ ที่มีความรู้ความชำนาญในผลิตภัณฑ์ประกันคือกลุ่ม Fortis; 4) มีขนาดใหญ่ทำให้มีข้อได้เปรียบเรื่อง Economies of Scale) และสามารถรองรับฐานลูกค้าของธนาคารได้อย่างเหมาะสมและ 4) มีผลประกอบการที่ดีต่อเนื่องและมีเงินกองทุนที่แข็งแกร่งมาโดยตลอด โดย ณ สิ้นธ.ค. 2551) มีมูลค่า 6.49 พันล้านบาทสูงกว่าทางการกำหนด 5.7 เท่า

งบรวม	กำไรสุทธิ	EPS	DPS	BV	ROE	P/E	Yield	P/BV
สิ้นสุด	(ล้านบาท)	(บาท)	(บาท)	(บาท)	(%)	(เท่า)	(%)	(เท่า)
12/49 A	13,664	5.74	1.75	37.04	16.37	7.23	4.22	1.12
12/50 A	15,005	6.27	2.00	41.78	15.91	6.62	4.82	0.99
12/51 A	15,333	6.41	2.00	47.49	14.35	6.48	4.82	0.87
12/52 E	14,163	5.92	2.00	51.41	11.97	7.01	4.82	0.81
12/53 E	15,977	6.68	2.00	56.09	12.42	6.22	4.82	0.74

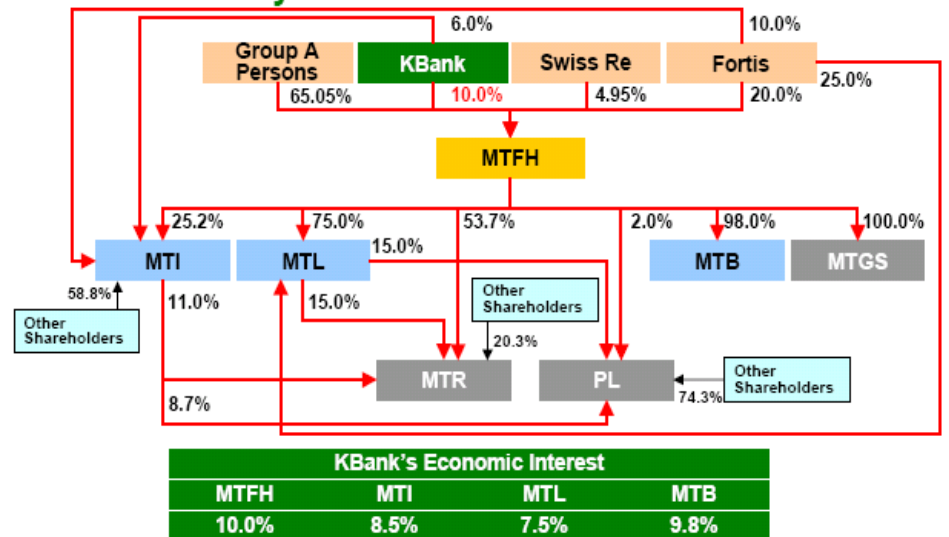
ธนาคารกสิกรไทย - KBANK

บริษัท เมืองไทย ไฟรท์สโฮลดิ้ง จำกัด (MTFH) เป็นบริษัท Holding ก่อตั้งขึ้นเมื่อวันที่ 11 ส.ค. 2542 มีทุนจดทะเบียนชำระแล้ว 420 ล้านบาท มูลค่าบัญชี ณ สิ้นก.ย. 2551 อยู่ที่ 15.54 บาทและมีกำไรงวด 9 เดือนที่ 151.18 ล้านบาท ปัจจุบันถือหุ้นอยู่ในบริษัท อื่นจำนวน 6 แห่งได้แก่:

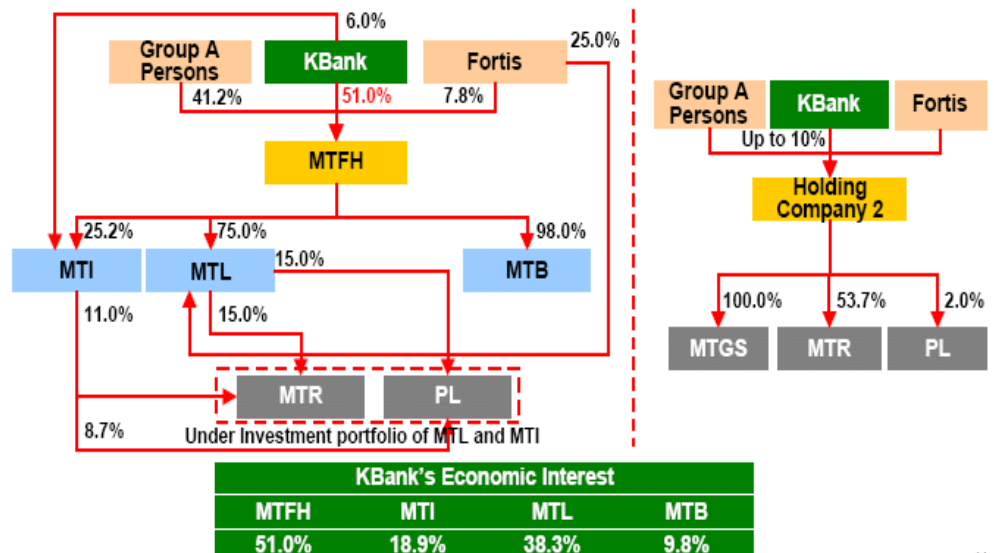
บริษัท	ธุรกิจ	% การถือหุ้น
บริษัท เมืองไทยประกันภัย จำกัด (มหาชน)	MTI ประกันภัย	25.20%
บริษัท เมืองไทยประกันชีวิต จำกัด	MTL ประกันชีวิต	75.00%
บริษัท เมืองไทย เรียด เอสเตท จำกัด (มหาชน)	MTR อสังหาริมทรัพย์	53.69%
บริษัท ภัทรลิสซิ่ง จำกัด (มหาชน)	PL ลิสซิ่ง	1.99%
บริษัท เมืองไทย โบรกเกอร์ จำกัด	MTB นายหน้าประกันชีวิต	98.00%
บริษัท เมืองไทย กรุ๊ป เซอร์วิส จำกัด	MTGS จัดทำของชำร่วยและสิ่งสิ่งพิมพ์	99.98%

สำหรับ MTFH นั้นจะมีการขายหุ้นใน 3 บริษัท คือ MTR, PL และ MTGS แก่บริษัทโฮลดิ้ง 2 (ตั้งใหม่) เพื่อเป็นไปตามกฎเกณฑ์ของธปท. โดย KBANK จะเข้าลงทุนใน บริษัทโฮลดิ้ง 2 ในสัดส่วนไม่เกิน 10%

KBANK: Currently 10% Stake in MTFH



KBANK: 51% Stake in MTFH after Acquisition



ธนาคารกสิกรไทย - KBANK

ทางฝ่ายมองการลงทุนเพื่อประโยชน์ในระยะยาว

ราคาเข้าซื้อ 41% ใน MTFH ถูกประเมินโดย KBANK และ IFA 5 รายที่ระหว่าง 7.24-8.13 พันล้านบาท โดยแบ่งเป็นมูลค่าของ MTL ที่ 6.98-7.69 พันล้านบาทและของ MTI ที่ 263-438 ล้านบาท โดย Implied P/E และ P/BV ของ MTL อยู่ที่ราว 17.6 เท่าและ 3.9 เท่าตามลำดับขณะที่ของ MTI อยู่ที่ราว 44.8 เท่าและ 0.8 เท่า แม้เทียบกับดีลของประกันชีวิตที่เคยมีมาเช่น OLIC - Dai-ichi (ก.ย. 51) และ BLA - Nippon Life (ต.ค. 49) นับว่าไม่สูงเท่าหากแต่คำนึงผลตอบแทนการลงทุนที่ราว 7-8% ทำให้มองว่าราคาเข้าซื้อก็ไม่ถูกนัก หากแต่เป็นการมองผลประโยชน์ในแง่ Business Synergy ระยะยาวมาก กว่า อีกทั้งเป็นไปตามแผนของธนาคารในการมุ่งเน้นรายได้ค่าธรรมเนียม

ด้านการบริหารนั้น KBANK จะมีการควบคุมเสี่ยงได้ตามสัดส่วนที่ถือหุ้น โดยสำหรับ MTFH จะมีสิทธิแต่งตั้งกรรมการ 7 รายใน 13 รายขณะที่กลุ่มลำซำและกลุ่ม Fortis จะมีกรรมการเท่ากัน คือ 3 ราย และในส่วนของ MTL นั้นจะได้สิทธิตั้งกรรมการ 6 ขณะที่อีก 2 กลุ่มได้กลุ่มละ 5 ราย

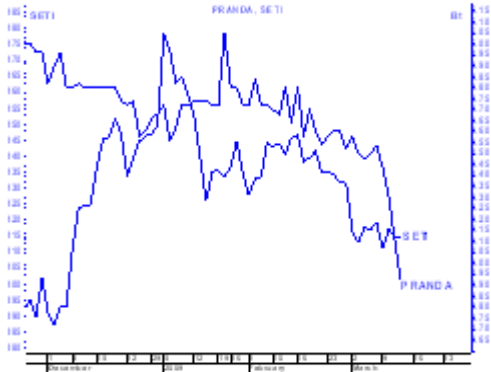
คงคำแนะนำ "ซื้อ" โดยได้ปรับราคาพื้นฐานมาที่ 67 บาท/หุ้น

ราคาหุ้น KBANK ถือว่า Underperform SET ในช่วงที่ผ่านมาขณะที่พื้นฐานยังแข็งแกร่ง โดยการเข้าลงทุนใน MTFH กระทบ CAR (งบรวม) เพียงราว 0.8% ส่งผลให้หลังเข้าซื้อแล้วยังอยู่ในระดับสูงที่ 14.3% นอกจากนี้ทางฝ่ายคาดการณ์ถือหุ้นใน MTL เพิ่มเติมจะช่วยเสริมกำไรปี 2552 ได้ที่ราว 350-500 ล้านบาท (เริ่มคำนวณงบ MTL ในไตรมาส 3) ทั้งนี้ ทางฝ่ายคงคำแนะนำ "ซื้อ" ราคาพื้นฐานอยู่ที่ 67 บาท/หุ้นเพิ่มขึ้นจาก 66 บาทในการประเมินครั้งก่อน

แพรรันดา จิวเวลรี่ - PRANDA

อุตสาหกรรม:	แฟชั่น		
ราคา (52 สัปดาห์ : บาท)			
สูงสุด	8.85		
ต่ำสุด	3.92		
ทุนชำระแล้ว (ล้านบาท)	395.75		
มูลค่าที่ตราไว้ (บาท)	1.00		
มูลค่าตลาด (ล้านบาท)	1,551.33		
ซื้อขายเฉลี่ยต่อวัน (ล้านบาท)	0.30		
Free float	53.83%		
การถือหุ้นของนักลงทุนต่างประเทศ	28.25%		
การเคลื่อนไหวของราคาหุ้น (%)			
	1 เดือน	3 เดือน	6 เดือน
บริษัท	-18.33	-18.33	-44.79
Relative SET	-12.53	-16.04	-8.22

กราฟแสดงราคาหุ้น



ผู้ถือหุ้นใหญ่ (31 มี.ค. 2551)

1 บริษัท ไทยเอ็นวีดีโอ จำกัด	20.07%
2 นาย ปรีดา เตียสุวรรณ์	6.64%
3 Citibank Nominees Singapore	6.36%

ลักษณะธุรกิจ: เป็นผู้ผลิตและจัดจำหน่ายเครื่องประดับ

อัญมณี เน้นการส่งออกเป็นหลัก

CG: การจัดอันดับบรรษัทภิบาล - 2551



รัตดา ทวีแสงสกุลไทย
เลขทะเบียนนักวิเคราะห์ : 17972
Tel. 66 2 635 1700 #482
Email : rutsada@phillip.co.th

ถือ
(ไม่เปลี่ยนแปลง)

ราคาปิด

3.92 บาท

ราคาพื้นฐาน 12 เดือน

4.40 บาท (+12.2%)

ได้รับผลกระทบโดยตรงจากเศรษฐกิจโลกที่ชะลอตัว

- ในช่วงเดือนแรกของปี 2552 มูลค่าการส่งออกเครื่องประดับทำด้วยทอง และเงินลดลง 40.7% และ 8.18% ตามลำดับ
- ไตรมาสที่ 4 ยอดขายลดลง 31.99%YoY ไม่ได้ประโยชน์จากช่วง High Season จากเหมือนทุกปี เพราะได้รับผลกระทบจากเศรษฐกิจที่ชะลอตัว และยังมีด้อยค่าความนิยมและขาดทุน FX จึงมีผลขาดทุน 45.95 ล้านบาท รวมทั้งปีจึงมีกำไรสุทธิ 183.95 ล้านบาท ลดลง 54.65%YoY แต่หากไม่รวมขาดทุน FX ที่ไม่เกิดขึ้นจริง 50 ล้านบาท และค่าเผื่อการด้อยค่าของค่าความนิยม 62.35 ล้านบาท ก็จะมีกำไรสุทธิ 250.35 ล้านบาท
- คาดการณ์กำไรสุทธิปี 2552 เท่ากับ 216.08 ล้านบาท
- ราคาพื้นฐาน 4.40 บาทต่อหุ้นแนะนำ "ถือ" และรอรับเงินปันผล 0.40 บาทต่อหุ้น

ได้รับผลกระทบโดยตรงจากเศรษฐกิจโลกที่ชะลอตัว

ผลกระทบจากเศรษฐกิจโลกที่ชะลอตัว และราคาทองที่ปรับตัวสูงขึ้น ทำให้การสั่งซื้อสินค้าของลูกค้าจากสหรัฐอเมริกา ยุโรป และญี่ปุ่นลดลง รายได้ใน 4Q51 จึงไม่ได้รับประโยชน์ด้าน High Season เหมือนปีก่อนๆ รายได้ลดลง 31.99%YoY และคาดว่าจะได้รับผลกระทบต่อเนื่องมาอีกใน 2 ไตรมาสแรกของปี 2552 ส่วนในครึ่งปีหลังคาดว่าจะมีทิศทางที่ดีขึ้น ตัวเลขการส่งออกอัญมณีและเครื่องประดับ ของไทยในช่วง 9 เดือนแรกของปี 2551 โตขึ้น 70-80% แต่ยอดส่งออกใน 4Q51 ลดลงจึง ทำให้มูลค่าการส่งออกทั้งปีเพิ่มขึ้นเหลือ 53.67% ด้วยมูลค่า US\$8,270.3 ล้าน สำหรับในเดือนมกราคม 2552 ยอดส่งออกมูลค่า US\$1,028 ล้าน ยังเพิ่มขึ้น 37.41%YoY แต่หาก พิจารณาลงไปในรายละเอียดแล้ว การเพิ่มขึ้นนั้นมาจากการจำหน่ายทองคำยังไม่ขึ้นรูปที่โตถึง 99.14%(ด้วยมูลค่า US\$780.95 ล้าน) ในขณะที่การจำหน่ายเครื่องประดับทำด้วยทอง และเงินลดลง 40.7% และ 8.18% ตามลำดับ ด้วยมูลค่าส่งออก US\$81.57 ล้าน และ US\$58.78 ล้านตามลำดับ

นอกจากนี้ยังมีปัจจัยลบด้านการส่งออกไปสหรัฐอเมริกาที่ถูกตัดสิทธิ GSP ที่ต้องเสียภาษี 5.5% และยังมีกรมนำเข้าทับถมจากประเทศพม่า ซึ่งผู้ผลิตอัญมณีจากไทยส่วนใหญ่ใช้ทับถมจากพม่า จึงต้องใช้วัตถุดิบจากแหล่งอื่นแทน

งบรวม	กำไรสุทธิ	EPS	DPS	BV	ROE	P/E	Yield	P/BV
สิ้นสุด	(ล้านบาท)	(บาท)	(บาท)	(บาท)	(%)	(เท่า)	(%)	(เท่า)
12/49 A	432	1.21	0.95	7.61	16.97	3.24	24.23	0.52
12/50 A	406	1.02	0.55	7.15	14.60	3.84	14.03	0.55
12/51 A	184	0.46	0.40	7.07	6.54	8.52	10.20	0.55
12/52 E	216	0.55	0.30	7.22	7.64	7.13	7.65	0.54
12/53 E	249	0.63	0.35	7.54	8.53	6.22	8.93	0.52

แพรนด้า จิวเวลรี่ - PRANDA

ไตรมาสที่ 4 ยอดขายลดลง 31.99%YoY ไม่ได้ประโยชน์จากช่วง High Season จากเหมือนทุกๆ ปี

4Q51 รายได้เท่ากับ 1,008.35 ล้านบาท ลดลง 31.99%YoY ยอดซื้อสินค้าจากสหรัฐอเมริกา ยุโรป และญี่ปุ่นลดลง อัตรากำไรขั้นต้นดีขึ้นเพราะมีการจำหน่ายสินค้า Brand ของ PRANDA มากขึ้น เช่น Prima Gold มาร์จิ้นจึงสูงขึ้น แต่ค่าใช้จ่ายทางการตลาดก็เพิ่มขึ้นตามไปด้วย จึงมีกำไรจากการดำเนินงาน 76.95 ล้านบาท ลดลง 52.78%YoY เนื่องจากมีลูกค้าการค้าเป็นเงินสกุลต่างชาติที่เป็นเงินปอนด์ และดอลลาร์ค่อนข้างมาก เมื่อค่าเงินแข็งค่า บริษัทจึงมีผลขาดทุนจากอัตราแลกเปลี่ยน 53.60 ล้านบาทใน 4Q51 และยังมีกำไรบันทึกค่าเผื่อต่อค่าของค่าความนิยมในบริษัทย่อยที่ประเทศเยอรมันอีก 62.35 ล้านบาท ส่งผลให้มีผลขาดทุนสุทธิ 45.95 ล้านบาท

ทั้งปี 2551 บริษัทมีผลกำไรสุทธิ 183.95 ล้านบาท ลดลง 54.65%YoY หากพิจารณาเฉพาะธุรกิจของบริษัท รายได้ลดลง 7.56%YoY เป็น 4,029.72 ล้านบาท อัตรากำไรขั้นต้นดีขึ้นหลักๆ เป็นเพราะการจำหน่ายสินค้า Brand ของบริษัทมากขึ้น มาร์จิ้นจึงดีขึ้น จาก 29.98% เป็น 32.33% แต่การจำหน่ายสินค้า Brand ของบริษัทเองต้องมีการทำการตลาดเพิ่มมากขึ้น ค่าใช้จ่ายในการขายและบริหารจึงเพิ่มขึ้นตามไปด้วย บริษัทจึงมีกำไรจากการดำเนินงานเท่ากับ 957.09 ล้านบาท เพิ่มขึ้น 10.37%YoY บริษัทมีลูกหนี้เป็นเงินดอลลาร์และปอนด์จึงได้รับผลขาดทุนจากอัตราแลกเปลี่ยน 88 ล้านบาท (เป็นขาดทุนที่เกิดขึ้นจริง 38 ล้านบาท และไม่เกิดขึ้นจริง 50 ล้านบาท) นอกจากนี้ยังมีผลขาดทุนจากการด้อยค่าของค่าความนิยมในบริษัทย่อย จึงมีกำไรสุทธิ 183.95 ล้านบาท ลดลง 54.65% หากตัดรายการพิเศษและขาดทุน FX ที่ยังไม่เกิดขึ้นจริงออก บริษัทก็จะมีกำไรสุทธิ 296.3 ล้านบาท ลดลง 26.95%YoY

คาดการณ์ปี 2552 นี้ได้รับผลกระทบโดยตรงจากการส่งออกที่ลดลง

ทางฝ่ายฯ ประเมินว่าบริษัทย่อมได้รับผลกระทบโดยตรงกับเศรษฐกิจโลกที่ชะลอตัว เนื่องจากรายได้หลักของบริษัทมาจากการส่งออกถึง 80% จึงคาดว่ารายได้จะลดลงประมาณ 15% เป็น 3,425.26 ล้านบาท ส่วนอัตรากำไรขั้นต้นก็ย่อมลดลงเพราะรายได้ที่ลดย่อมไม่เกิดการประหยัดต่อขนาด คาดว่าต้นทุนปรับเพิ่มขึ้นเป็น 69.80% จากปีก่อนที่ 67.67% ค่าใช้จ่ายทางการขายและบริหารใกล้เคียงปีก่อนเพราะการเพิ่มรายได้ในส่วนของสินค้า Brand ตนเองย่อมต้องมีการทำการตลาดมากขึ้น จึงคาดว่าบริษัทจะมีกำไรสุทธิ 216.08 ล้านบาท กำไรต่อหุ้น 0.55 บาท

ราคาพื้นฐานปี 2552 เท่ากับ 4.4 บาทต่อหุ้น แนะนำ "ถือ"

ราคาพื้นฐานของ PRANDA ในปี 2552 เท่ากับ 4.4 บาทต่อหุ้น ซึ่งประเมินจาก P/E ของกลุ่ม Fashion ที่ 8 เท่า แนะนำ "ถือ"

ซินเท็ค คอนสตรัคชั่น - SYNTEC

อุตสาหกรรม: พัฒนาการอสังหาริมทรัพย์

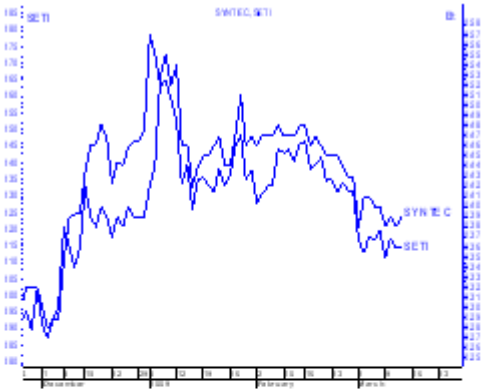
ราคา (52 สัปดาห์ : บาท)

สูงสุด	0.97
ต่ำสุด	0.17
ทุนชำระแล้ว (ล้านบาท)	1,600.00
มูลค่าที่ตราไว้ (บาท)	1.00
มูลค่าตลาด (ล้านบาท)	624.00
ซื้อขายเฉลี่ยต่อวัน (ล้านบาท)	14.41
Free float	71.36%
การถือหุ้นของนักลงทุนต่างประเทศ	1.68%

การเคลื่อนไหวของราคาหุ้น (%)

	1 เดือน	3 เดือน	6 เดือน
บริษัท	-0.17	0.08	-0.22
Relative SET	-11.21	10.63	14.57

กราฟแสดงราคาหุ้น



ผู้ถือหุ้นใหญ่ (9 เม.ย. 2551)

ผู้ถือหุ้นใหญ่ (9 เม.ย. 2551)	%
1 บริษัท แมชชีน เวนเจอร์ จำกัด	11.88
2 นาย จิรเมท พนุสุต	4.56
3 นาง นาฎฤดี ศรีประจิดเดชะชัย	4.38

ลักษณะธุรกิจ: อสังหาริมทรัพย์และก่อสร้าง

CG: การจัดอันดับบรรษัทภิบาล - 2551



दनัย तुलयापिदुशुशुय
เลขทะเบียนนักวิเคราะห์ : 2375
Tel. 66 2 635 1700 #481
Email : danait@phillip.co.th

ซื้อ
(ไม่เปลี่ยนแปลง)

ราคาปิด

0.39 บาท

ราคาพื้นฐาน 12 เดือน

0.52 บาท (+33.3%)

Valuation ถูก แต่ Prospects ของงานอาคารที่เป็นจุดแข็งของบริษัทไม่ดีมาก

- ผลประกอบการปี 51 โดยเฉพาะ 4Q51 ได้รับผลลบจากโครงการร่วมทุนงานเอื้ออาทร
- แม้ว่าผลลบจากงานร่วมทุนโครงการเอื้ออาทรคงเป็นยอดตั้งสำรองอีกเพียง 40 ล้านบาท ขอจำกัดของงานที่ชำนาญเฉพาะงานอาคารสูงทำให้ SYNTEC จะเก็บเกี่ยวผลบวกจากงานโครงสร้างพื้นฐานของรัฐไม่มาก อย่างไรก็ตาม Backlog ที่ยกมารับรู้ในปีนี้น่าจะ 5 พันล้านบาทยังเพียงพอการลดลงของรายได้เพียง 6% แต่ระดับ Margin จะ ลดลง ตามโครงการเอื้ออาทร และการตอรองจากลูกค้า ทำให้กำไรลดลง 38% เหลือ 169 ล้านบาท หรือ 0.09 บาทต่อหุ้น
- ทามกลางภาวะการดำเนินงานที่กดดัน สถานะการเงินยังแข็งแกร่ง โดย D/E มุ่งสู่ระดับต่ำกว่า 1 เท่าในปี 52 ทำให้ทางบริษัทมีภูมิคุ้มกันต่อภาวะถดถอยของอุตสาหกรรมได้
- แนวโน้มการทำกำไรอ่อนลง แต่ Valuation ในเชิง P/E และ PBV ต่ำ ทางฝ่ายคงค่า แนะนำ "ซื้อ" ราคาพื้นฐาน 0.52 บาท

ผลประกอบการปี 51 โดยเฉพาะ 4Q51 รับผลลบจากโครงการร่วมทุนงานเอื้ออาทร

ผลประกอบการสุทธิปี 52 มีกำไร 267 ล้านบาท เพิ่มจาก 248 ล้านบาท แต่กำไรก่อนรายการพิเศษถดถอยลงจาก 266 ล้านบาทเป็น 225 ล้านบาท ทั้งๆที่กำไรก่อนรายการพิเศษงวด 9M51 เพิ่มขึ้นจากงวด 9M51 ที่ 139 ล้านบาทเป็น 253 ล้านบาท การถดถอยเกิดใน 4Q51 ซึ่งหลักๆมาจาก Margin 4Q51 ที่หดลงเหลือ 1% จาก 7-9% ในงวด 1Q51-3Q51 โดยเป็นผลจากโครงการร่วมลงทุนกับไมवानในการทำโครงการบ้านเอื้ออาทรที่เดิมมีแผนสร้าง 5 หมื่นหลัง แต่สถานะที่ผ่านมามีค่าก่อสร้างได้เพียง 1.3 หมื่นหลัง ทำให้ต้นทุนคงที่ ซึ่งเดิมรองรับจำนวน 5 หมื่นหลัง เพิ่มขึ้น ประกอบกับความล่าช้าในการส่งมอบก่อให้เกิดคาบรับ นอกจากนี้ โครงการอาคารสูงจำต้องให้ส่วนลดตามภาวะการขายโครงการคอนโดที่ซบเซา ปัจจุบันเหล่านี้ส่งผลให้ Margin ตกลงมากใน 4Q51 ดีที่ว่าทางบริษัทสามารถตามหนี้สูญกลับมากกว่า 100 ล้านบาท และ การขายเงินลงทุนในบริษัทรวม (Natural Hotel Siam) และ รายได้จากการลดทุนในบริษัทรวม (Natural Hotel สุขุมวิท) ที่ได้ขายโครงการโรงแรมออกไปก่อนหน้านี้ ทำให้เกิดกำไรสุทธิใน 4Q51 อยู่ 102 ล้านบาท แต่ผลประกอบการก่อนรายการพิเศษปรากฏการขาดทุน 28 ล้านบาท เป็นครั้งแรกรอบ 3 ปี

งบรวม	กำไรสุทธิ	EPS	DPS	BV	ROE	P/E	Yield	P/BV
สิ้นสุด	(ล้านบาท)	(บาท)	(บาท)	(บาท)	(%)	(เท่า)	(%)	(เท่า)
12/48 A	-49	-0.03	0.00	0.88	-3.50	-12.74	0.00	0.45
12/49 A	221	0.14	0.00	0.93	14.91	2.79	0.00	0.42
12/50 A	248	0.16	0.00	1.06	14.67	2.44	0.00	0.37
12/51 A	268	0.17	0.00	1.08	15.53	2.29	0.00	0.36
12/52 E	169	0.09	0.00	1.18	8.93	4.33	0.00	0.33

ซินเท็ค คอนสตรัคชั่น - SYNTEC

Prospects ของงานใหม่ที่ถนัดไม่สดใส แต่ Backlog รอรับรู้สูงมุงรายได้ให้ลดลงเพียง 6% อย่างไรก็ตามแนวโน้ม Margin ที่อ่อนลง ทำให้กำไรปี 52 ยังลดลง 38%

สถานะ Backlog ล่าสุดอยู่ที่ 6.2 พันล้านบาท มียอดยกมารับปี 52 ที่ 5.0 พันล้านบาท เมื่อเทียบกับยอดรับรู้รายได้ปี 51 ที่ 5.8 พันล้านบาท รายได้ในมือจาก Backlog ดังกล่าวคิดเป็น 86% ของรายได้ปี 51 ดูแลค่อนข้างดี อย่างไรก็ตาม โครงสร้างของงานในมือ และประเภทของงานที่ส่งประมูลเป็นงานอาคารสูงประเภทเชิงพาณิชย์, โรงแรม และคอนโดเป็นสัดส่วนที่สูง ทั้งนี้เป็นนโยบายของบริษัทที่จะมุ่งทำงานที่ถนัด ด้วยงานของ SYNTEC จะไปกับอุตสาหกรรมอสังหาริมทรัพย์ ซึ่งนโยบายลงทุนของผู้ประกอบการส่วนใหญ่จะชะลอการลงทุนดูทิศทางเศรษฐกิจ ทำให้ทางฝ่ายมีมุมมองลบต่อมูลค่างานที่เซ็นใหม่ในปีนี้เพียง 3 พันล้านบาท เทียบกับมุมมองของบริษัทที่มองไว้ที่ 5 พันล้านบาท ซึ่งตรงตัวจากปีก่อน ดังนั้น มุมมองของบริษัทก็ไม่ได้บวกมาก ยิ่งไปกว่านั้น งานใหม่ตั้งแต่ต้นปีเซ็นเข้ามาเพียง 2 งานอาคารมูลค่า 421 ล้านบาท และจากงานที่ส่งประมูลมี 2 งาน มูลค่า 900 ล้านบาท ที่อาจจะมีการเซ็นได้จากงานที่ประมูลทั้งหมดกว่า 10 พันล้านบาท ทำให้ทางฝ่ายยังมองงานใหม่ไว้ที่ 3 พันล้านบาท

ส่วนการแสวงหารายได้จากงานในต่างประเทศ ผ่าน การร่วมลงทุนกับผู้ประกอบการท้องถิ่นที่ดูไปบัดนี้ ปริมาณงานชะลอลง เช่นกันตาม เศรษฐกิจโลก แต่บริษัทรวมทุน นี้ยังมีงาน ในมือ เฉพาะส่วนของ SYNTEC 46% มูลค่า รวม 1.2 พันล้านบาท โดยจะรับรู้เข้ามาในงบ SYNTEC ปี 52 ประมาณ 300 ล้านบาท บน Net Margin 6% ทางฝ่ายได้ผนวกรวมส่วนแบ่งกำไรเข้ามา 18 ล้านบาท โดยงานต่างประเทศจะมี Gross Margin สูงกว่า 15% แต่ประสบ กับรายจ่าย ดำเนินงาน สูง คงเหลือ Net Margin เพียง 6% ส่วนงานโครงการลงทุนของรัฐ-รถไฟฟ้า ทาง SYNTEC ยังขอ รอคูเพราะไม่ได้เป็นจุดแข็งของ บริษัท ดังนั้นผลบวกจากโครงการลงทุนของรัฐไม่น่าจะมี ด้วย เหตุนี้ ทางฝ่ายจึงประเมินรายได้ ปี 52 เพียง 5.5 พันล้านบาท ลดลง 6% จากปี 51

ประเภทของงานในมือ	จำนวนโครงการ	เจ้าของ	มูลค่างาน	%คืบหน้า	งานคงเหลือ	%
การพาณิชย์	3	เอกชน	3,341	51.90%	1,734	27.66%
ที่อยู่อาศัย-คอนโด	17	เอกชน	5,825	42.20%	2,458	39.21%
สันตนาการ-โรงแรม	6	เอกชน	2,454	82.40%	2,022	32.25%
สถาบัน-PTT	1	รัฐบาล	671	8.30%	56	0.89%
อุตสาหกรรม	1	เอกชน	165	0.00%	0	0.00%
รวม	28		12,456	50.00%	6,270	100.00%

งานส่งประมูล	จำนวน	มูลค่า	%
การพาณิชย์	2	90	0.89%
ที่อยู่อาศัย-คอนโด	12	6,510	64.46%
สันตนาการ-โรงแรม	5	990	9.80%
สถาบัน-โรงเรียน, โรงพยาบาล, มหาวิทยาลัย	3	510	5.05%
โครงสร้างพื้นฐาน-โครงการน้ำ	2	2,000	19.80%
รวม	24	10,100	

ซินเท็ค คอนสตรัคชั่น - SYNTEC

ประมาณการรับรู้รายได้ (ล้านบาท)		รับรู้ปี 52
Backlog ล่าสุด	6,270	5,044
คาดการณ์งานเซ็นใหม่ปี 52	3,000	480
รวม		5,524
Backlog ต้นปี 52	6,270	
งานเซ็นใหม่ปี 52	3,000	
รับรู้รายได้ปี 52	5,524	
Backlog ยกไปปี 53	3,746	

ขณะที่ ทางฝ่ายคาดว่า Margin จะอ่อนลงเล็กน้อยจากผลลบจากงานเอื้ออาทรคงเหลือมาส่งมอบในปีนี้อีก 200 ล้านบาท ซึ่งมี Margin -5% ส่วน Margin ในงานอื่นๆ ใน Backlog และงานใหม่ขอประเมินไว้ที่ 7% น้อยกว่าที่ทางบริษัทคาดหวังไว้ที่ 9-10% ทั้งนี้เพื่อรองรับการให้ส่วนลดกับลูกค้าที่อาจมีได้ตามภาวะการขายของลูกค้าในตลาดในปีนี้ ในเวลาเดียวกันได้รวมรายจ่ายการตั้งสำรองจ่ายของโครงการเอื้ออาทรที่เหลืออีก 40 ล้านบาท ทำให้กำไรลดลง 38% เหลือ 169 ล้านบาท หรือ 0.09 บาทต่อหุ้น

ท่ามกลางการลดลงของแนวโน้มกำไร ภาระหนี้สินต่อทุนของบริษัท ณ 4Q51 ที่ 1.28 เท่า มีแนวโน้มลดลง เนื่องจากรอบการหมุนของเงินลงทุนของการก่อสร้างงานในมือในปีนี้น่าจะทำให้กระแสเงินสดเป็นบวก และสามารถนำไปลดหนี้ได้อีกราว 110 ล้านบาท ทำให้ D/E จะลดลงไปเหลือ 0.97 เท่า ทำให้ทางบริษัทมีภูมิคุ้มกันต่อภาวะถดถอยของอุตสาหกรรมได้

	2551	2552E	51/52%
ยอดรับรู้รายได้	5,856.07	5,524.68	-5.66%
Gross Margin%	6.69%	6.57%	
กำไรสุทธิ	267.67	169.05	-36.84%
EPS	0.17	0.09	-46.20%
กำไรก่อนรายการพิเศษ	225.44	169.05	-25.01%
กำไรก่อนรายการพิเศษต่อหุ้น	0.14	0.09	-36.13%

การประเมินมูลค่าหุ้น

แนวโน้มการทำกำไรลดลงตามมุมมองลบของทางฝ่ายต่อมูลค่างานที่เซ็นใหม่ รวมถึงผลลบในด้าน Margin ถึงกระนั้น Valuation ที่รวมปัจจัยลบเหล่านี้ ยังไม่สูงมากเพียง 4 เท่า P/E และ 0.33 เท่า PBV เทียบกับ P/E ในอดีตที่ 6 เท่า อย่างไรก็ตาม ทางฝ่ายไม่แน่ใจต่อเงินปันผลสำหรับปี 51 ซึ่งทางบริษัทไม่มีนโยบายที่ชัดเจนในการจ่ายปันผล (Payout Ratio) ทั้งนี้ขึ้นกับการที่ประชุมผู้ถือหุ้นปัจจุบันจึงอาจเป็นปัจจัยเร่งต่อหุ้น เพียงเพราะ Valuation ต่ำ ทางฝ่ายจึงคงคำแนะนำเป็น "ซื้อ" ราคาพื้นฐาน 0.52 บาท นอกจากนี้หากนำสินทรัพย์หมุนเวียน หักด้วย หนี้สินทั้งหมด บริษัทยังคงมีคงเหลือ 537 ล้านบาท เทียบเป็นต่อหุ้น 0.34 บาท เสมือนเงินสดสุทธิต่อหุ้น เทียบกับราคาหุ้นแล้วมีความเสี่ยงต่ำ

ข่าวอุตสาหกรรม

ม.หอการค้าเผย ดัชนีความเชื่อมั่นผู้บริโภค ก.พ. ลดลงมาที่ 67.2 (ที่มา: รอยเตอร์)

ศูนย์พยากรณ์เศรษฐกิจและธุรกิจ มหาวิทยาลัยหอการค้าไทยเผยผลสำรวจ ดัชนีความเชื่อมั่นผู้บริโภคเดือน ก.พ.52 อยู่ที่ 67.2 ลดลงจาก 68.3 ในเดือน ม.ค.เนื่องจากผู้บริโภคยังคงกังวลค่าครองชีพและราคาสินค้าที่อยู่ในระดับสูงโดยเฉพาะราคาน้ำมันชายฝั่ง

GOVT: คลังตั้งเป้าเร่งเบิกจ่ายงบประมาณ 2 ไตรมาสแรกของปีงบประมาณ 52 ให้สูงกว่า 46% (ที่มา: รอยเตอร์)

กระทรวงการคลัง ตั้งเป้าหมายเร่งรัดการเบิกจ่ายงบประมาณใน 2 ไตรมาสแรกของปีงบประมาณ 2552 ให้สูงกว่า 46% หรือ 8.44 แสนล้านบาท โดยล่าสุดการเบิกจ่ายถึงวันที่ 28 ก.พ.มีจำนวน 7.07 แสนล้านบาท หรือคิดเป็น 38.5% ของงบประมาณปี 2552 ที่มี 1.84 ล้านล้านบาท

"BOI" กระตุ้นการลงทุนไทย-จีน ดึงนักลงทุนจีนทั่วโลกลงทุนในไทย (ที่มา: ทันหุ้น)

กระทรวงอุตสาหกรรมและปิไอไอ ร่วมกับสมาคมนักธุรกิจยอดเยี่ยมเชื้อสายจีน สร้างความร่วมมือด้าน 2 เศรษฐกิจการลงทุนครั้งใหญ่ ของทั้ง 2 ประเทศ พร้อมดึงนักลงทุนจีนชั้นนำจากทั่วโลกกว่า 200 คน มาลงทุนในไทย

กทช.การันตี 3จีไม่เลื่อนแน่ มั่นใจ 3 เดือนที่โออาร์เสร็จ (ที่มา: ข่าวหุ้น)

กทช.ยัน 3จีไม่เจอโรคเลื่อนเตรียมว่าจ้างที่ปรึกษาต่างชาติออกแบบวิธีประมูลหลังวิกฤตแฮมเบอร์เกอร์ทำสถานการณ์เปลี่ยนคาด 3 เดือนแล้วเสร็จ พร้อมเปิดประมูลได้ไตรมาส 3 ปีนี้

ข่าวบริษัท

TRUE : 0
คำแนะนำ : ขาย
ราคาพื้นฐาน : 1.21

TRUE: ทริสฯจัดอันดับเครดิตหุ้นกู้ใหม่"ทรู คอร์ปอเรชั่น" ที่"BBB/Stable" (ที่มา: รอยเตอร์)
บริษัท ทรูเรทติ้ง จำกัด ประกาศยืนยันผลการทบทวนอันดับเครดิตองค์กร และหุ้นกู้มีประกันของ บริษัท ทรู คอร์ปอเรชั่น จำกัด (มหาชน) (TRUE) ที่ระดับ "BBB" พร้อมทั้งยืนยันอันดับเครดิตหุ้นกู้ซึ่ง มีการค้ำประกันบางส่วนโดย International Finance Corporation (IFC) ที่ระดับ "A"

TRUE : -
คำแนะนำ : ขาย
ราคาพื้นฐาน : 1.21

TRUE: คาดกำหนดดอกเบี้ยหุ้นกู้อายุ 5 ปีที่ราว 6.50%, เริ่มขายปลายมี.ค. (ที่มา: รอยเตอร์)
บมจ.ทรู คอร์ปอเรชั่น(TRUE) ผู้ให้บริการธุรกิจโทรคมนาคม กำหนดอัตราดอกเบี้ยหุ้นกู้อายุ 5 ปี ในเบื้องต้นไว้ที่ 6.50% โดยจะสรุปอัตราดอกเบี้ยที่แท้จริงพร้อมทั้งมูลค่าการเสนอขายในต้นสัปดาห์หน้า และเปิดขายในปลายเดือนมี.ค.นี้

THANI: คาดสรุปแนวทางเพิ่มทุนในมี.ค., SCIB จะถือหุ้นเพิ่ม (ที่มา: รอยเตอร์)
บมจ.ราชธานีลิซซิ่ง(THANI) ผู้ให้บริการสินเชื่อรถยนต์มือสองเผยแนวทางหนึ่งในการเพิ่มทุนของบริษัท โดยการให้ ธ.นครหลวงไทย(SCIB) เข้ามาถือหุ้นเพิ่มเป็น51% จากเดิมที่ถืออยู่เกือบ 40% เพื่อไม่ให้ติดขัดปัญหาการกู้ยืมและจะทำให้ธุรกิจขยายตัวได้อย่างก้าวกระโดด โดยคาดว่าจะสรุปการเพิ่มทุนในเดือนมี.ค.นี้

BAY : 0
คำแนะนำ : ซื้อ
ราคาพื้นฐาน : 11.90

BAY: คาดส่วนต่างตบ.สุทธิปี 52 ที่ 4.2%,มองสินเชื่อบริษัทจากปีก่อน (ที่มา: รอยเตอร์)
ธ.กรุงศรีอยุธยา (BAY) ซึ่งเป็นธนาคารพาณิชย์ใหญ่อันดับ 5 ของไทย คาดส่วนต่างอัตราดอกเบี้ยสุทธิ (NIM) ในปี 52 จะเพิ่มเป็น 4.2% หลังซื้อกิจการในกลุ่มเอไอจีในไทย แต่คาดสินเชื่อบริษัทจะทรงตัวจากปีก่อน จากเดิมคาดโต 6%

THL : +
คำแนะนำ : ถือ
ราคาพื้นฐาน : อยู่ระหว่างปรับประมาณการ

THL: คาดปีนี้กำไรสุทธิสูงกว่าปีก่อน, เล็งลงทุนตปท.สรุปปีนี้ (ที่มา: รอยเตอร์)
บมจ.ทุงคยาเบอร์ (THL) ซึ่งมีบริษัทย่อยทำธุรกิจทองคำ คาดปีนี้จะมีกำไรสุทธิมากกว่า 111.82 ล้านบาท ในปีก่อน หลังคาดว่าจะผลิตทองคำได้เพิ่มขึ้น และสามารถส่งทองคำให้กับดอยซ์แบงก์ ซึ่งเป็นเจ้าหนี้ได้ตามสัญญา ขณะที่ราคาทองคำสูงขึ้นและต้นทุนน้ำมันที่ลดลง เป็นปัจจัยหนุนต่อผลประกอบการ ด้วย

GLOW: ยืดอกรับปีนี้กำไรสูงสุด พิชชูกำไรโตรเคมีลด15% โรงไฟฟ้าใหม่ปีนี้เปิดแน่ (ที่มา: ข่าวหุ้น)

GLOW ปีนี้แนวโน้มผลประกอบการต่ำสุด ทำได้แค่ประคองกำไร เหตุเศรษฐกิจซบเซาคาดลูกค้าอุตสาหกรรมกลุ่มปิโตรเคมีลดลง 15% ด้านโรงไฟฟ้าถ่านหินพลังความร้อนรวม เปิดแน่ปีนี้ไม่เกินธ.ค.ต้นกำลังการผลิตปี 53 เพิ่ม 10% ล่าสุด GLOW เซ็นสัญญาขายไฟฟ้า-ไอน้ำระยะยาวให้ PTTCH อีก 15 ปี

KASET: ส่งออกข้าวปีไตรมาส2 มั่นใจเช็คช่วยชาติกระตุ้นผู้บริโภค (ที่มา: ข่าวหุ้น)
KASET หวังไตรมาส 2 ส่งออกข้าวยังไปได้ ขณะที่การส่งออกข้าวในเดือนมี.ค.เริ่มดีขึ้นลูกค้าทยอยสั่งข้าวประมาณ 80-90% พร้อมเตรียมรับเช็คช่วยชาติ 2,000 บาท งดกิจกรรมส่งเสริมการขาย ณ จุดขาย ดึงดูดใจผู้บริโภค กระตุ้นการจับจ่ายใช้สอย

มูลค่าการซื้อขาย 10 อันดับแรก ณ 12 มี.ค. 52

หลักทรัพย์	มูลค่า (ล้านบาท)	ราคาปิด (บาท)	เปลี่ยนแปลง	
SCB	549.46	52.50	0.00	(0.00%)
PTTEP	292.70	91.00	0.00	(0.00%)
BANPU	263.60	202.00	0.00	(0.00%)
TOP	233.69	23.90	0.40	(+1.70%)
BBL	223.25	74.50	2.50	(+3.47%)
PTT	214.09	144.00	0.00	(0.00%)
TTA	182.95	12.50	0.20	(+1.63%)
ADVANC	168.22	81.00	1.00	(+1.25%)
KBANK	156.20	41.50	0.25	(+0.61%)
PTTAR	128.09	8.60	0.00	(0.00%)

ปริมาณการซื้อขาย 10 อันดับแรก ณ 12 มี.ค. 52

หลักทรัพย์	ปริมาณ (ล้านหุ้น)	ราคาปิด (บาท)	เปลี่ยนแปลง	
QH	146.23	0.77	0.10	(+14.93%)
N-PARK	125.10	0.01	0.00	(0.00%)
LIVE	61.02	1.43	-0.02	(-1.38%)
THL	60.79	0.58	0.06	(+11.54%)
GSTEEL	42.03	0.41	0.03	(+7.89%)
TMB	36.55	1.79	0.08	(+4.68%)
JAS-W	29.09	0.18	0.00	(0.00%)
BLAND	26.13	0.45	0.01	(+2.27%)
EMC	25.09	0.27	0.02	(+8.00%)
GJS-W1	25.01	0.38	0.00	(0.00%)

ดัชนีกลุ่ม 5 อันดับแรก ณ 12 มี.ค. 52

เพิ่มขึ้น	ดัชนีปิด	เปลี่ยนแปลง	%	มูลค่าตลาด
PROF	65.37	1.78 (2.80%)		0.31%
TRANS	43.25	0.71 (1.67%)		5.95%
BANK	142.17	1.39 (0.99%)		22.89%
ICT	62.42	0.51 (0.82%)		9.95%
FOOD	3,048.57	21.26 (0.70%)		0.72%
ลดลง				
ETRON	307.46	-15.64 (-4.84%)		0.64%
CONMAT	2,569.45	-46.46 (-1.78%)		3.50%
COMM	3,969.30	-69.63 (-1.72%)		3.50%
HEALTH	537.42	-7.48 (-1.37%)		0.39%
PETRO	193.73	-1.33 (-0.68%)		0.88%

ราคาเพิ่มขึ้น / ลดลง 5 อันดับแรก ณ 12 มี.ค. 52

เพิ่มขึ้น	ล้านหุ้น	ราคาปิด	เปลี่ยนแปลง	
THANI-W4	0.26	0.02	0.01	(+100.00%)
GL-W1	0.00	1.80	0.81	(+81.82%)
EMC-W2	2.00	0.05	0.01	(+25.00%)
EWC-W1	5.13	2.26	0.45	(+24.86%)
HTC	0.01	1.69	0.30	(+21.58%)
ลดลง				
KMC-W1	0.05	0.01	-0.01	(-50.00%)
SPPT-W1	0.00	0.16	-0.14	(-46.67%)
NEW	0.00	12.40	-5.20	(-29.55%)
RASA	0.01	1.80	-0.70	(-28.00%)
SSSC	0.23	12.80	-4.50	(-26.01%)

ปริมาณการซื้อขายสุทธิ NDVR ณ วันที่ 12 มี.ค. 52 (หุ้น)

หลักทรัพย์	ซื้อสุทธิ	หลักทรัพย์	ขายสุทธิ
IEC	3,812,400	RAIMON	-4,480,100
LPN	3,043,200	TTA	-2,457,200
ASL	1,913,600	TRUE	-1,975,000
CK	948,600	BAY	-1,886,659
PE	915,300	SIRI	-1,491,600
KBANK	911,317	BSEC	-951,200
BBL	811,900	STEC	-887,000
LVT	715,000	TISCO	-885,000
THL	693,000	BCP	-505,600
ADVANC	610,900	PLE	-404,900

มูลค่าการซื้อขายสุทธิ NDVR ณ วันที่ 12 มี.ค. 52 (บาท)

หลักทรัพย์	ซื้อสุทธิ	หลักทรัพย์	ขายสุทธิ
BBL	60,061,350	SCC	-30,163,000
ADVANC	48,908,750	TTA	-30,045,120
KBANK	37,687,812	SCB	-19,268,850
LPN	7,354,532	BAY	-16,030,377
DTAC	7,177,425	BANPU	-10,179,800
TOP	5,157,660	TISCO	-8,597,310
BIGC	4,718,750	BCP	-3,690,880
PSL	4,093,450	STEC	-2,890,160
EGCO	3,160,400	TRUE	-2,848,572
CK	3,020,300	SIRI	-2,589,560

หลักทรัพย์ที่ TFSC ไม่นอนุญาตให้ซื้อเพิ่มในบัญชีมาร์จิ้น และ / หรือ นำเป็นหลักประกันเพิ่ม ณ วันที่ 26 ก.พ. 52

AKR	NWR	CVD	MME	GSTEEL
PF	ESTAR	PAE	JAS	TCC
ETG	PRANDA	MILL	TT&T	EVER
PRIN	SAMART	A	FNS	RS
SPALI	ADAM	FORTH	SKR	SPF
AMC	GBX	STPI	THCOM	ASCON
GENCO	TWZ	ASL	ASIMAR	IRCP
US	EMC	BFIT	KCE	APURE
EWC	BLISS	MK	SSE	KASET
CCP				

หมายเหตุ: ตัวหนา คือ หุ้นใหม่ที่เพิ่มเข้ามาจากครั้งก่อน ส่วน HEMRAJ, LOXLEY, TISCO, YNP, AIT, GEN, WIN เป็นหลักทรัพย์ที่ถูกถอดออกจากการให้บัญชีมาร์จิ้นจากครั้งก่อน

ที่มา: TFSC

การเปลี่ยนแปลงการถือหลักทรัพย์ของผู้บริหาร (แบบ 59-2) ณ วันที่ 12 มี.ค. 52

หุ้น	ชื่อผู้บริหาร	วันที่ได้มา / จำนวน	จำนวน (พันหุ้น)	ราคา	วิธีการได้มา/ จำนวน
BGH	วัลลภ อธิคมประภา	11 มี.ค. 52	15,900	16.90	ซื้อ
CPI	ทรงฤทธิ์ นิวัตติ์ชัยวงศ์	11 มี.ค. 52	1,400,000	0.00	โอนออก
GLOW	ปจวิฑูรย์ พงษ์ศิริวาทย์	11 มี.ค. 52	20,000	17.60	ซื้อ
HFT	สตีเวน วาย จาง	11 มี.ค. 52	10,000	11.00	ซื้อ
JUTHA	ชเนศร์ เพ็ญชาติ	11 มี.ค. 52	39,500	3.52	ซื้อ
LVT	ชูชาติ บุณนาค	11 มี.ค. 52	210,000	1.72	ซื้อ
NWR	อภากร กรวรรณสุต	11 มี.ค. 52	5,000,000	0.22	ซื้อ
PAF	ณรงค์ โชควัฒนา	11 มี.ค. 52	100,000	0.77	ซื้อ
P-FCB	อมริักษ์ อภิศารณรักษ์	11 มี.ค. 52	32,600	5.00	ซื้อ
PHATRA	อภิรักษ์ เกียรติปฏิภานนท์	11 มี.ค. 52	50,000	10.00	ซื้อ
PR124	นิมิตร หมดราศี	11 มี.ค. 52	4,100	1.60	ซื้อ
PTTEP	เฉลิมเกียรติ ทองเถาว์	11 มี.ค. 52	2,500	91.50	ขาย
TASCO	สมจิตต์ เศรษฐสิน	11 มี.ค. 52	95,000	6.19	ซื้อ
TICON*	ศิริพร สมบัติวัฒนา	11 มี.ค. 52	151,100	5.68	ซื้อ
TWZ*	พุทธชาติ รังคสิริ	11 มี.ค. 52	115,200,000	1.20	ขาย
NKI*	ประมนต์ สุธีวงศ์	10 มี.ค. 52	2,100	60.50	ซื้อ
PS*	รัตนา พรหมสวัสดิ์	10 มี.ค. 52	100,000	3.96	ซื้อ
PS*	รัตนา พรหมสวัสดิ์	10 มี.ค. 52	39,500	3.96	ซื้อ
THANI-W	เจริญสุข กิจอิทธิ	10 มี.ค. 52	2,571,200	0.01	ขาย
UTP	วิฑูรย์ ชินเศรษฐ์วงศ์	10 มี.ค. 52	200	2.98	ซื้อ
KDH	ไศล สุขพันธ์ไพฑูรย์	9 มี.ค. 52	65,500	16.00	ซื้อ
SUPER	ชุมทรัพย์ โลจายะ	9 มี.ค. 52	30,000	0.41	ซื้อ
TASCO	สมจิตต์ เศรษฐสิน	9 มี.ค. 52	105,000	6.16	ซื้อ
THANI-W	เจริญสุข กิจอิทธิ	9 มี.ค. 52	145,171	0.00	รับโอน-เพื่อผู้ฝาก
TRS	สุชุม ศรีเมฆารัตน์	9 มี.ค. 52	1,000	2.50	ขาย
SUPER	ชุมทรัพย์ โลจายะ	5 มี.ค. 52	185,500	0.45	ซื้อ
SUPER	ชุมทรัพย์ โลจายะ	4 มี.ค. 52	64,400	0.45	ซื้อ

* โดยคู่สมรส

ที่มา : กลต.

รายงานการได้มาหรือจำหน่ายหลักทรัพย์ (แบบ 246-2) ณ วันที่ 12 มี.ค. 52

หุ้น	ชื่อผู้ได้มา / จำนวน	วันที่ได้มา / จำนวน	%ได้มา / จำนวน	%หลังได้มา/ จำนวน	วิธีการได้มา/ จำนวน
TWZ	นาง ปิยะนุช รังคสิริ	11 มี.ค. 52	-4.8	55.2	ขาย
LVT	บริษัท ไทยเอ็นวีดีอาร์ จำกัด	10 มี.ค. 52	-0.19	19.92	ขาย
SSSC*	THE ESTABLISHMENT INVESTMENT TRUST PLC	3 มี.ค. 52	-0.68	4.84	ขาย

*ข้อมูลเบื้องต้น

ที่มา : กลต.

ปฏิทินหุ้น:

หุ้น	วันที่	เครื่องหมาย	รายละเอียด
SPALI	2 มี.ค. - 3 เม.ย. 52	ทำกำไรเสนอซื้อ	60,000,000 หุ้น @ 2.12 บาท
MINOR	13 มี.ค. 52	ลูกหุ้นเช่า (ESOP-W#3)	139,400 หุ้น
MINOR	13 มี.ค. 52	ลูกหุ้นเช่า (ESOP-W#4)	40,000 หุ้น
MINT	13 มี.ค. 52	ลูกหุ้นเช่า (ESOP-W)	1,234,400 หุ้น
TICON-W3	16 มี.ค. 52	เช่าซื้อขาย	219,353,636 หน่วย
LH	16 มี.ค. 52	ลูกหุ้นเช่า (ESOP-W)	65,000 หุ้น

รายละเอียดของการให้สิทธิจองซื้อ:

หลักทรัพย์	วันที่ขึ้นเครื่องหมาย	อัตราส่วน	ช่วงระยะเวลาจองซื้อ	หมายเหตุ
PYT	-	2.47:1@1.00	16 - 20 มี.ค. 52	-
SUPER	-	15:11@0.65	20 - 24 เม.ย. 52	-
TRS	XR 2 เม.ย. 52	1:5@1.20	20 - 24 เม.ย. 52	-
MPIC	XR 11 พ.ค. 52	1.28:1@1.40	26 พ.ค. - 1 มี.ย. 52	-

ปฏิทินเหตุการณ์ต่างๆ :

วันที่	เหตุการณ์
17 มี.ค. 52	- ประชุม FOMC ของธนาคารกลางสหรัฐฯ
24 มี.ค. 52	- การประชุมผู้บริหารธนาคารจากญี่ปุ่น, ยุโรปและสหรัฐฯ ที่ลอนดอนเพื่อหารืออนาคตของระบบการเงิน
31 มี.ค. 52	- ธปท. ประกาศตัวเลขเศรษฐกิจประจำเดือน ก.พ.
1 เม.ย. 52	- กท.พาณิชย์ประกาศตัวเลขเงินเฟ้อประจำเดือน มี.ค.
2 เม.ย. 52	- การประชุมสุดยอดผู้นำกลุ่มจี-20 ที่กรุงลอนดอนเพื่อฟื้นฟูเศรษฐกิจโลก
8 เม.ย. 52	- ธปท. ประชุมคณะกรรมการนโยบายการเงิน
19-21 เม.ย. 52	- ธนาคารพาณิชย์ประกาศงบ 1Q52
28-29 เม.ย. 52	- ประชุม FOMC ของธนาคารกลางสหรัฐฯ
30 เม.ย. 52	- ธปท. ประกาศตัวเลขเศรษฐกิจประจำเดือน มี.ค.

รายละเอียดของการจ่ายปันผล:

หลักทรัพย์	วันที่ขึ้นเครื่องหมาย	เงินปันผล (บาท/หุ้น)	วันจ่ายปันผล	รอบผลประกอบการ
ASIMAR	XD 13 มี.ค. 52	0.1250	7 พ.ค. 52	01/01/2551-31/12/2551
ROBINS	XD 13 มี.ค. 52	0.4000	21 พ.ค. 52	01/01/2551-31/12/2551
TCCC	XD 13 มี.ค. 52	0.4000	30 เม.ย. 52	01/01/2551-31/12/2551
TNDT	XD 13 มี.ค. 52	0.2000	26 พ.ค. 52	01/01/2551-31/12/2551
VNG	XD 13 มี.ค. 52	0.1300	15 พ.ค. 52	01/01/2551-31/12/2551
JCT	XD 16 มี.ค. 52	2.5000	22 เม.ย. 52	01/07/2551-31/12/2551
MNIT	XD 16 มี.ค. 52	0.3000	7 เม.ย. 52	01/10/2551-28/02/2552
STAR	XD 16 มี.ค. 52	0.0200	-	01/01/2551-31/12/2551
TEAM	XD 16 มี.ค. 52	0.1000	30 เม.ย. 52	01/01/2551-31/12/2551
KASET	XD 17 มี.ค. 52	0.0400	27 พ.ค. 52	01/07/2551-31/12/2551
KGI	XD 17 มี.ค. 52	0.0750	27 เม.ย. 52	01/01/2551-31/12/2551
STA	XD 17 มี.ค. 52	1.0000	28 พ.ค. 52	01/01/2551-31/12/2551
TUF	XD 17 มี.ค. 52	0.7000	22 เม.ย. 52	01/07/2551-31/12/2551
UOBAPF	XD 17 มี.ค. 52	0.2368	31 มี.ค. 52	01/07/2551-31/12/2551
UST	XD 17 มี.ค. 52	0.7500	7 พ.ค. 52	01/01/2551-31/12/2551
LVT	XD 18 มี.ค. 52	0.2200	22 พ.ค. 52	01/01/2551-31/12/2551
MCS	XD 18 มี.ค. 52	0.2000	27 เม.ย. 52	01/07/2551-31/12/2551
SPACK	XD 18 มี.ค. 52	0.2000	24 เม.ย. 52	01/07/2551-31/12/2551
CIG	XD 19 มี.ค. 52	0.0500	28 เม.ย. 52	-
FMT	XD 19 มี.ค. 52	0.5000	15 พ.ค. 52	-
PATO	XD 19 มี.ค. 52	7.5000	21 เม.ย. 52	01/01/2551-31/12/2551
SGP	XD 19 มี.ค. 52	0.2500	30 เม.ย. 52	01/07/2551-31/12/2551

หลักทรัพย์	วันที่ขึ้นเครื่องหมาย	เงินปันผล (บาท/หุ้น)	วันจ่ายปันผล	รอบผลประกอบการ
BAT-3K	XD 24 มี.ค. 52	2.0000	12 พ.ค. 52	-
MEDIAS	XD 24 มี.ค. 52	0.3000	20 เม.ย. 52	01/01/2551-31/12/2551
PYLON	XD 25 มี.ค. 52	0.0400	11 พ.ค. 52	01/01/2551-31/12/2551
PYLON	XD 25 มี.ค. 52	'3:1	11 พ.ค. 52	01/01/2551-31/12/2551
AGE	XD 26 มี.ค. 52	0.5000	14 พ.ค. 52	01/01/2551-31/12/2551
ETG	XD 27 มี.ค. 52	0.1100	18 พ.ค. 52	01/01/2551-31/12/2551
PB	XD 27 มี.ค. 52	2.8700	22 พ.ค. 52	01/07/2551-31/12/2551
ROJNA	XD 27 มี.ค. 52	0.2500	22 พ.ค. 52	01/01/2551-31/12/2551
TIPCO	XD 27 มี.ค. 52	0.2700	-	01/01/2551-31/12/2551
BOL	XD 30 มี.ค. 52	0.0550	10 เม.ย. 52	01/07/2551-31/12/2551
CPF	XD 30 มี.ค. 52	0.1100	21 พ.ค. 52	01/01/2551-31/12/2551
CPI	XD 30 มี.ค. 52	0.3600	-	01/07/2551-31/12/2551
GENCO	XD 30 มี.ค. 52	0.0100	21 พ.ค. 52	01/01/2551-31/12/2551
TTI	XD 30 มี.ค. 52	0.5000	22 พ.ค. 52	01/01/2551-31/12/2551
WG	XD 30 มี.ค. 52	3.9900	26 พ.ค. 52	01/01/2551-31/12/2551
DCON	XD 31 มี.ค. 52	0.0700	11 พ.ค. 52	01/01/2551-31/12/2551
KCAR	XD 31 มี.ค. 52	0.2500	22 พ.ค. 52	01/01/2551-31/12/2551
M-CHAI	XD 31 มี.ค. 52	1.5000	-	01/01/2551-31/12/2551
MCOT	XD 31 มี.ค. 52	0.8500	15 พ.ค. 52	01/07/2551-31/12/2551
ROH	XD 31 มี.ค. 52	0.8000	20 พ.ค. 52	01/01/2551-31/12/2551
SFP	XD 31 มี.ค. 52	5.0000	6 พ.ค. 52	01/10/2551-31/12/2551
SPG	XD 31 มี.ค. 52	4.2000	22 พ.ค. 52	01/01/2551-31/12/2551
SPORT	XD 31 มี.ค. 52	0.0500	15 พ.ค. 52	01/07/2551-31/12/2551
THIP	XD 31 มี.ค. 52	0.5000	22 พ.ค. 52	01/01/2551-31/12/2551
TISCOB-P	XD 31 มี.ค. 52	1.6500	27 เม.ย. 52	01/01/2551-31/12/2551
TISCOB	XD 31 มี.ค. 52	0.6500	27 เม.ย. 52	01/01/2551-31/12/2551
BFIT	XD 1 เม.ย. 52	0.2000	11 พ.ค. 52	01/01/2551-31/12/2551
CHUO	XD 1 เม.ย. 52	0.7000	-	01/01/2551-31/12/2551
CPL	XD 1 เม.ย. 52	1.5000	25 พ.ค. 52	01/01/2551-31/12/2551
DTC	XD 1 เม.ย. 52	0.5000	21 พ.ค. 52	01/07/2551-31/12/2551
TBSP	XD 1 เม.ย. 52	4.2500	22 เม.ย. 52	-
ERAWAN	XD 2 เม.ย. 52	0.0100	-	-
KWH	XD 2 เม.ย. 52	0.0350	-	01/01/2551-31/12/2551
LPN	XD 2 เม.ย. 52	0.2700	6 พ.ค. 52	01/07/2551-31/12/2551
MK	XD 2 เม.ย. 52	0.1500	29 พ.ค. 52	01/01/2551-31/12/2551
SCC	XD 2 เม.ย. 52	2.0000	22 เม.ย. 52	01/07/2551-31/12/2551
SMK	XD 2 เม.ย. 52	2.8500	11 พ.ค. 52	01/01/2551-31/12/2551
SPPT	XD 2 เม.ย. 52	0.0700	7 พ.ค. 52	01/07/2551-31/12/2551
TPC	XD 2 เม.ย. 52	0.7500	23 เม.ย. 52	01/07/2551-31/12/2551
TWZ	XD 2 เม.ย. 52	0.0100	22 พ.ค. 52	01/01/2551-31/12/2551
AIM	XD 3 เม.ย. 52	0.0700	29 เม.ย. 52	01/01/2551-31/12/2551
GFPT	XD 3 เม.ย. 52	2.5000	14 พ.ค. 52	01/01/2551-31/12/2551
LEE	XD 3 เม.ย. 52	0.0600	22 พ.ค. 52	01/07/2551-31/12/2551
OISHI	XD 3 เม.ย. 52	3.0000	19 พ.ค. 52	01/01/2551-31/12/2551
DCC	XD 7 เม.ย. 52	0.2800	7 พ.ค. 52	01/10/2551-31/12/2551
RATCH	XD 7 เม.ย. 52	1.1000	24 เม.ย. 52	01/07/2551-31/12/2551
BANPU	XD 8 เม.ย. 52	5.0000	30 เม.ย. 52	01/07/2551-31/12/2551
BECL	XD 8 เม.ย. 52	0.6000	29 เม.ย. 52	01/07/2551-31/12/2551
ASP	XD 9 เม.ย. 52	0.0300	28 เม.ย. 52	01/07/2551-31/12/2551
MAJOR	XD 9 เม.ย. 52	0.2500	4 พ.ค. 52	01/07/2551-31/12/2551
SAMCO	XD 9 เม.ย. 52	0.0700	30 เม.ย. 52	01/01/2551-31/12/2551
SIS	XD 9 เม.ย. 52	0.3500	27 เม.ย. 52	01/01/2551-31/12/2551

หลักทรัพย์	วันที่ขึ้นเครื่องหมาย	เงินปันผล (บาท/หุ้น)	วันจ่ายปันผล	รอบผลประกอบการ
KBANK	XD 10 เม.ย. 52	1.5000	28 เม.ย. 52	01/07/2551-31/12/2551
SCB	XD 10 เม.ย. 52	2.0000	28 เม.ย. 52	01/01/2551-31/12/2551
SCB-P	XD 10 เม.ย. 52	2.0000	28 เม.ย. 52	01/01/2551-31/12/2551
ADVANC	XD 16 เม.ย. 52	3.3000	4 พ.ค. 52	01/07/2551-31/12/2551
AKR	XD 16 เม.ย. 52	0.1000	30 เม.ย. 52	01/01/2551-31/12/2551
CSL	XD 16 เม.ย. 52	0.2200	6 พ.ค. 52	01/06/2551-31/12/2551
GC	XD 16 เม.ย. 52	0.1200	30 เม.ย. 52	01/07/2551-31/12/2551
HMPRO	XD 16 เม.ย. 52	0.3500	28 เม.ย. 52	01/01/2551-31/12/2551
BAFS	XD 17 เม.ย. 52	0.2500	4 พ.ค. 52	01/07/2551-31/12/2551
BAY	XD 17 เม.ย. 52	0.1500	-	01/07/2551-31/12/2551
DEMCO	XD 17 เม.ย. 52	0.0400	7 พ.ค. 52	01/07/2551-31/12/2551
DM	XD 17 เม.ย. 52	1.2000	7 พ.ค. 52	01/01/2551-31/12/2551
IRPC	XD 17 เม.ย. 52	0.0800	7 พ.ค. 52	01/07/2551-31/12/2551
TOG	XD 17 เม.ย. 52	0.1500	6 พ.ค. 52	01/07/2551-31/12/2551
BCP	XD 20 เม.ย. 52	0.5000	7 พ.ค. 52	-
BCP-DR1	XD 20 เม.ย. 52	0.5000	7 พ.ค. 52	-
POST	XD 20 เม.ย. 52	0.0600	7 พ.ค. 52	01/01/2551-31/12/2551
SHIN	XD 20 เม.ย. 52	1.2500	6 พ.ค. 52	01/01/2552-09/04/2552
BBL	XD 21 เม.ย. 52	2.0000	7 พ.ค. 52	01/07/2551-31/12/2551
TYM	XD 21 เม.ย. 52	0.0100	30 เม.ย. 52	01/01/2551-31/12/2551
ECL	XD 23 เม.ย. 52	0.0400	13 พ.ค. 52	01/07/2551-31/12/2551
KTB	XD 23 เม.ย. 52	0.4400	12 พ.ค. 52	01/01/2551-31/12/2551
KTB-P	XD 23 เม.ย. 52	0.5945	12 พ.ค. 52	01/01/2551-31/12/2551
MFC	XD 23 เม.ย. 52	0.7000	12 พ.ค. 52	01/01/2551-31/12/2551
SPALI	XD 23 เม.ย. 52	0.1500	20 พ.ค. 52	01/01/2551-31/12/2551
UKEM	XD 23 เม.ย. 52	0.0300	7 พ.ค. 52	01/01/2551-31/12/2551
AHC	XD 24 เม.ย. 52	1.2500	18 พ.ค. 52	01/01/2551-31/12/2551
AS	XD 24 เม.ย. 52	0.3200	12 พ.ค. 52	01/07/2551-31/12/2551
BWG	XD 24 เม.ย. 52	0.1100	18 พ.ค. 52	01/01/2551-31/12/2551
SICCO	XD 24 เม.ย. 52	0.2000	13 พ.ค. 52	01/01/2551-31/12/2551
STEEL	XD 24 เม.ย. 52	0.1200	14 พ.ค. 52	01/07/2551-31/12/2551
UOBKH	XD 24 เม.ย. 52	0.0600	19 พ.ค. 52	01/01/2551-31/12/2551
CSR	XD 27 เม.ย. 52	1.8000	21 พ.ค. 52	01/01/2551-31/12/2551
HFT	XD 27 เม.ย. 52	1.5000	20 พ.ค. 52	01/01/2551-31/12/2551
KH	XD 27 เม.ย. 52	0.2500	15 พ.ค. 52	01/07/2551-31/12/2551
KK	XD 27 เม.ย. 52	0.7500	-	01/07/2551-31/12/2551
MBAX	XD 27 เม.ย. 52	0.1100	-	01/01/2551-31/12/2551
SC	XD 27 เม.ย. 52	0.7000	19 พ.ค. 52	01/01/2551-31/12/2551
SSC	XD 27 เม.ย. 52	0.7500	-	01/01/2551-31/12/2551
TPOLY	XD 27 เม.ย. 52	0.1000	12 พ.ค. 52	01/01/2551-31/12/2551
CENDEL	XD 28 เม.ย. 52	0.1000	22 พ.ค. 52	01/01/2551-31/12/2551
NIPPON	XD 28 เม.ย. 52	2.0000	12 พ.ค. 52	01/01/2551-31/12/2551
SAUCE	XD 28 เม.ย. 52	8.7500	15 พ.ค. 52	01/01/2551-31/12/2551
AIT	XD 29 เม.ย. 52	1.5000	22 พ.ค. 52	01/07/2551-31/12/2551
AJ	XD 29 เม.ย. 52	0.0300	22 พ.ค. 52	01/07/2551-31/12/2551
CK	XD 29 เม.ย. 52	0.1000	22 พ.ค. 52	01/01/2551-31/12/2551
PPM	XD 29 เม.ย. 52	0.0400	22 พ.ค. 52	01/01/2551-31/12/2551
PT	XD 29 เม.ย. 52	0.1000	22 พ.ค. 52	01/01/2551-31/12/2551
TISCO	XD 29 เม.ย. 52	1.0000	22 พ.ค. 52	01/01/2551-31/12/2551
TISCO-P	XD 29 เม.ย. 52	2.0000	22 พ.ค. 52	01/01/2551-31/12/2551
TOPP	XD 29 เม.ย. 52	2.3000	22 พ.ค. 52	01/01/2551-31/12/2551
BGT	XD 30 เม.ย. 52	0.1000	21 พ.ค. 52	01/01/2551-31/12/2551

หลักทรัพย์	วันที่ขึ้นเครื่องหมาย	เงินปันผล (บาท/หุ้น)	วันจ่ายปันผล	รอบผลประกอบการ
CI	XD 30 เม.ย. 52	0.0400	27 พ.ค. 52	01/01/2551-31/12/2551
CPR	XD 30 เม.ย. 52	-	20 พ.ค. 52	-
GFM	XD 30 เม.ย. 52	1.1600	22 พ.ค. 52	01/01/2551-31/12/2551
HTC	XD 30 เม.ย. 52	0.0700	20 พ.ค. 52	01/01/2551-31/12/2551
INET	XD 30 เม.ย. 52	0.0500	15 พ.ค. 52	-
KWC	XD 30 เม.ย. 52	1.9000	21 พ.ค. 52	01/01/2551-31/12/2551
LRH	XD 30 เม.ย. 52	2.2000	22 พ.ค. 52	-
MJD	XD 30 เม.ย. 52	0.1500	22 พ.ค. 52	01/07/2551-31/12/2551
PDI	XD 30 เม.ย. 52	0.8200	20 พ.ค. 52	01/01/2551-31/12/2551
SCIB	XD 30 เม.ย. 52	0.7000	21 พ.ค. 52	01/01/2551-31/12/2551
SCP	XD 30 เม.ย. 52	0.2500	26 พ.ค. 52	01/01/2551-31/12/2551
SIMAT	XD 30 เม.ย. 52	0.1000	22 พ.ค. 52	01/07/2551-31/12/2551
SSF	XD 30 เม.ย. 52	0.3000	20 พ.ค. 52	01/01/2551-31/12/2551
TWFP	XD 30 เม.ย. 52	5.5000	22 พ.ค. 52	-
VNT	XD 30 เม.ย. 52	0.3500	22 พ.ค. 52	01/01/2551-31/12/2551
ALUCON	XD 4 พ.ค. 52	9.0000	26 พ.ค. 52	01/01/2551-31/12/2551
BJC	XD 4 พ.ค. 52	0.1500	27 พ.ค. 52	01/01/2551-31/12/2551
BLS	XD 4 พ.ค. 52	0.7000	21 พ.ค. 52	01/01/2551-31/12/2551
CNT	XD 4 พ.ค. 52	0.0800	20 พ.ค. 52	01/01/2551-31/12/2551
GL	XD 4 พ.ค. 52	-	20 พ.ค. 52	-
GRAMMY	XD 4 พ.ค. 52	0.6500	22 พ.ค. 52	01/07/2551-31/12/2551
ICC	XD 4 พ.ค. 52	1.0000	26 พ.ค. 52	01/01/2551-31/12/2551
MFEC	XD 4 พ.ค. 52	0.4500	22 พ.ค. 52	01/01/2551-31/12/2551
TPA	XD 4 พ.ค. 52	4.0000	27 พ.ค. 52	01/01/2551-31/12/2551
ACAP	XD 6 พ.ค. 52	0.5000	27 พ.ค. 52	01/01/2551-31/12/2551
CHOTI	XD 6 พ.ค. 52	9.4000	26 พ.ค. 52	01/01/2551-31/12/2551
LST	XD 6 พ.ค. 52	0.2000	26 พ.ค. 52	01/01/2551-31/12/2551
MODERN	XD 6 พ.ค. 52	1.7500	21 พ.ค. 52	01/07/2551-31/12/2551
PG	XD 6 พ.ค. 52	0.5400	22 พ.ค. 52	01/01/2551-31/12/2551
PREB	XD 6 พ.ค. 52	0.0500	27 พ.ค. 52	01/01/2551-31/12/2551
S & J	XD 6 พ.ค. 52	1.0000	22 พ.ค. 52	01/01/2551-31/12/2551
SABINA	XD 6 พ.ค. 52	0.6500	22 พ.ค. 52	01/01/2551-31/12/2551
SCG	XD 6 พ.ค. 52	0.1500	-	01/01/2551-31/12/2551
SITHAI	XD 6 พ.ค. 52	0.3500	27 พ.ค. 52	01/01/2551-31/12/2551
TICON	XD 6 พ.ค. 52	0.8000	22 พ.ค. 52	01/01/2551-31/12/2551
TNL	XD 6 พ.ค. 52	0.5400	22 พ.ค. 52	01/04/2551-31/12/2551
TPAC	XD 6 พ.ค. 52	0.4000	21 พ.ค. 52	01/01/2551-31/12/2551
TPCORP	XD 6 พ.ค. 52	0.3000	22 พ.ค. 52	01/01/2551-31/12/2551
UPOIC	XD 6 พ.ค. 52	4.0000	26 พ.ค. 52	01/10/2551-31/12/2551
WACOAL	XD 6 พ.ค. 52	1.5000	22 พ.ค. 52	01/01/2551-31/12/2551
AP	XD 7 พ.ค. 52	0.2500	20 พ.ค. 52	01/01/2551-31/12/2551
IRP	XD 7 พ.ค. 52	0.2400	28 พ.ค. 52	01/01/2551-31/12/2551
L&E	XD 7 พ.ค. 52	0.4200	28 พ.ค. 52	01/01/2551-31/12/2551
NEW	XD 7 พ.ค. 52	0.0500	20 พ.ค. 52	01/01/2551-31/12/2551
SHANG	XD 7 พ.ค. 52	1.0000	27 พ.ค. 52	01/01/2551-31/12/2551
SKR	XD 7 พ.ค. 52	0.1000	22 พ.ค. 52	01/01/2551-31/12/2551
UBIS	XD 7 พ.ค. 52	0.1300	22 พ.ค. 52	01/07/2551-31/12/2551
CM	XD 11 พ.ค. 52	0.3000	29 พ.ค. 52	01/01/2007-31/12/2551
CM	XD 11 พ.ค. 52	'10:1	29 พ.ค. 52	01/01/2007-31/12/2551
DTAC	XD 11 พ.ค. 52	1.5000	25 พ.ค. 52	01/01/2551-31/12/2551
OHTL	XD 11 พ.ค. 52	16.0000	-	01/07/2551-31/12/2551
PR	XD 11 พ.ค. 52	5.6800	28 พ.ค. 52	01/07/2551-31/12/2551

หลักทรัพย์	วันที่ขึ้นเครื่องหมาย	เงินปันผล (บาท/หุ้น)	วันจ่ายปันผล	รอบผลประกอบการ
TCAP	XD 11 พ.ค. 52	0.6000	28 พ.ค. 52	01/07/2551-31/12/2551
TCAP-P	XD 11 พ.ค. 52	0.6000	28 พ.ค. 52	01/07/2551-31/12/2551
CPN	XD 12 พ.ค. 52	0.3300	29 พ.ค. 52	01/01/2551-31/12/2551
LALIN	XD 12 พ.ค. 52	0.0450	22 พ.ค. 52	01/07/2551-31/12/2551
PF	XD 12 พ.ค. 52	0.3600	-	01/01/2551-31/12/2551
TRT	XD 12 พ.ค. 52	1.0100	-	01/01/2551-31/12/2551
SE-ED	XD 13 พ.ค. 52	0.2900	28 พ.ค. 52	01/10/2551-31/12/2551
TISCO	XD 24 มี.ย. 52	0.5000	13 ก.ค. 52	01/01/2552-30/06/2552
TISCO-P	XD 24 มี.ย. 52	1.0000	13 ก.ค. 52	01/01/2552-30/06/2552

รายชื่อหลักทรัพย์ที่ต้องวางเงินสดไว้ล่วงหน้าเต็มจำนวนก่อนการซื้อขาย (Cash Balance):

หลักทรัพย์	Turnover (%)	Premium (%)	มูลค่าซื้อขาย (ล้านบาท)	P/E (เท่า)	อายุคงเหลือ (ปี)	ระยะเวลาซื้อขาย Cash Balance
SST-W1	1,215.21	42.54	197.92	--	2.90	2 - 20 มี.ค. 2552

ที่มา: กต. ตลท. และเป็นข้อมูล ณ วันที่เข้าหลักเกณฑ์

หลักเกณฑ์ในการคำนวณ Turnover List และตั้งซื้อขายแบบ Cash Balance มีหลักเกณฑ์ดังนี้

- กรณีเป็นหุ้นสามัญ
 - มีมูลค่าการซื้อขายเฉลี่ยต่อวันในรอบสัปดาห์ไม่น้อยกว่า 100 ล้านบาท
 - มีอัตราการซื้อขายหมุนเวียน (Turnover) ไม่น้อยกว่า 50% และ
 - มีอัตราส่วนราคาต่อกำไรสุทธิ (P/E Ratio) ไม่น้อยกว่า 50 เท่า หรือผลการดำเนินการขาดทุน
- กรณีเป็นใบสำคัญแสดงสิทธิ
 - มีมูลค่าการซื้อขายเฉลี่ยต่อวันในรอบสัปดาห์ไม่น้อยกว่า 100 ล้านบาท
 - มีอัตราการซื้อขายหมุนเวียน (Turnover) ไม่น้อยกว่า 100% และ
 - มีอัตราความยากในการใช้สิทธิ (% Premium) ไม่น้อยกว่า 20%

“การลงทุนในหลักทรัพย์ดังกล่าวที่มีการซื้อขายผิดไปจากสภาพปกติของตลาด ผู้ลงทุนควรศึกษาข้อมูลก่อนการตัดสินใจลงทุน”

รายละเอียดของการซื้อหุ้นคืน:

หลักทรัพย์	ระยะเวลา	ล้านหุ้น	% ต่อหุ้นชำระ	วงเงินไม่เกิน(ล้านบาท)
ZMICO	15 ก.ย. 51 - 14 มี.ค. 52	83.36	10.00%	200.00
SUSCO	15 ก.ย. 51 - 15 มี.ค. 52	55.00	04.62%	30.00
SPALI	18 ก.ย. 51 - 17 มี.ค. 52	120.00	07.27%	360.00
NVL	2 ต.ค. 51 - 1 เม.ย. 52	75.00	10.00%	40.00
DSGT	8 ต.ค. 51 - 7 เม.ย. 52	15.00	05.00%	62.00
IFEC	8 ต.ค. 51 - 8 เม.ย. 52	26.51	06.50%	18.00
DRACO	16 ต.ค. 51 - 16 เม.ย. 52	16.00	10.00%	50.00
HANA	22 ต.ค. 51 - 22 เม.ย. 52	83.00	9.99%	1,600.00
KEST	24 ต.ค. 51 - 24 เม.ย. 52	56.00	10.00%	672.00
LPN	24 ต.ค. 51 - 23 เม.ย. 52	62.00	4.20%	200.00
SAMART	31 ต.ค. 51 - 30 เม.ย. 52	48.82	0.50%	250.00
DRT	4 พ.ย. 51 - 3 พ.ค. 52	50.00	0.50%	75.00
MCS	12 พ.ย. 51 - 11 พ.ค. 52	50.00	10.00%	150.00
ROBINS	24 พ.ย. 51 - 22 พ.ค. 52	111.07	10.00%	536.00
MODERN	25 พ.ย. 51 - 24 พ.ค. 52	8.32	10.00%	200.00
SYNEX	25 พ.ย. 51 - 24 พ.ค. 52	60.38	10.00%	71.25
AS	1 ธ.ค. 51 - 31 พ.ค. 52	8.50	2.83%	85.00
KCE	8 ธ.ค. 51 - 7 มิ.ย. 52	46.00	9.95%	39.00
STPI	17 ธ.ค. 51 - 16 มิ.ย. 52	25.00	10.00%	200.00
SNC	29 ธ.ค. 51 - 28 มิ.ย. 52	30.00	9.95%	175.00
MAJOR	29 ธ.ค. 51 - 28 มิ.ย. 52	88.00	9.98%	650.00
MK	3 ก.พ. 52 - 2 ส.ค. 52	85.00	9.81%	95.00
CSP	12 ม.ค. 52 - 11 ก.ค. 52	40.00	8.00%	90.00
PAP	5 ก.พ. 52 - 4 ส.ค. 52	21.00	3.18%	21.00

สาขากรุงเทพฯ

สำนักงานใหญ่

ชั้น 11 ห้อง 1102, ชั้น 14 ห้อง 1404
และชั้น 15 อาคารวรวัดินัน
849 ถนนสีลม แขวงสีลม
กรุงเทพฯ 10500
โทร. 0 2635 1700 , 0 2268 0999
โทรสาร. 0 2635 1615

สาขาเยาวราช

ชั้น 19 อาคารกาญจนาทต
308 ถนนเยาวราช แขวงจักรวรรดิ
เขตสัมพันธวงศ์ กรุงเทพฯ 10100
โทร. 0 2622 7833 , 0 2226 2777
โทรสาร. 0 2622 7844

สาขารังสิต

ชั้น G ห้อง PLZ.G.SHP065A
ศูนย์การค้าพิวเจอร์พาร์ค รังสิต
94 ถนนพหลโยธิน แขวงประชาธิปไตย
ต.ธัญบุรี ปทุมธานี 12130
โทร. 0 2958 5040
โทรสาร. 0 2567 3311

สาขาต่างจังหวัด

สาขาขอนแก่น

ชั้น 4 อาคารโคเวอูฮะ
359/2 ถ.มิตรภาพ ต.ในเมือง
94 ถนนพหลโยธิน แขวงประชาธิปไตย
โทร. 0 4332 5044-8
โทรสาร. 0 4322 5687

สาขาหาดใหญ่

ชั้น 4 อาคารเซาท์แลนด์ริบเบอร์
55 ถนนราษฎร์ยินดี ต. หาดใหญ่
อ. หาดใหญ่ จ. สงขลา 90110
โทร. 0 7423 4095-99, 0 7423 0537-8
โทรสาร 0 7422 0908

สาขาศรีนครินทร์

ชั้น 17 อาคารโมเดิร์นฟอรัมทาวเวอร์
699 ถนนศรีนครินทร์ แขวงสวนหลวง
เขตสวนหลวง กรุงเทพฯ 10250
โทร. 0 2722 8344-53
โทรสาร. 0 2722 8343

สาขาบางกะปิ

ชั้น 8 อาคารสำนักงานเดอะมอลล์ บางกะปิ
3522 ถนนลาดพร้าว แขวงคลองจั่น
เขตบางกะปิ กรุงเทพฯ 10240
โทร. 0 2734 1477
โทรสาร 0 2734 1483

สาขาอโศก

ชั้น 17 ห้อง 1703 อาคารเสริมมิตรทาวเวอร์
159 ถนนสุขุมวิท 21 (อโศก) แขวงคลองเตยเหนือ
เขตวัฒนา กรุงเทพมหานคร 10110
โทร. 0 2261 1315-21
โทรสาร 0 22611328

สาขาพิษณุโลก

ชั้น 2 อาคารไทยศิวารัตน์
59/15 ถนนบรมไตรโลกนาถ ต.ในเมือง
อ. เมือง จ. พิษณุโลก 65000
โทร. 0 5524 3646
โทรสาร 0 5524 5082

ชุมพร อินเวสเตอร์ เซ็นเตอร์

อ. เมือง จ.ชุมพร 86000
โทร. 0 7757 0652-3
โทรสาร 0 7757 0441
โทรสาร 0 4273 6148

สาขาวิภาวดี

ชั้น 15 อาคารเล้าเป้ง่วน 1
333 ซอยเฉยพวง ถนนวิภาวดี-รังสิต
แขวงลาดยาว เขตจตุจักร กรุงเทพฯ เขตบางรัก
10900
โทร. 0 2618 8400
โทรสาร. 0 2618 8344 , 0 2618 8381

สาขาหัวลำโพง

ชั้น 4 อาคารตั้งฮั่วปัก
เลขที่ 320 ถนนพระราม 4
แขวงมหาพฤฒาราม 320
เขตบางรัก กรุงเทพฯ 10500
โทร. 0 2639 1200
โทร. 0 2237 9386-7

สาขาปิ่นเกล้า

ชั้น 16 ห้อง 1605 - 1606
อาคารสำนักงานเซ็นทรัล ปิ่นเกล้า ทาวเวอร์ บี
7/3 ถนนบรมราชชนนี แขวงอรุณอมรินทร์
เขตบางกอกน้อย กรุงเทพมหานคร 10700
โทร. 0 2884 7333
โทรสาร 0 2 884 7357

สาขาชลบุรี

44 ถนนวชิรปราการ ต. บางปลาสร้อย
อ. เมืองชลบุรี จ. ชลบุรี 20000
โทร. 0 3827 4533
โทรสาร 0 3827 5168

เกณฑ์การจัดอันดับบรรษัทภิบาล

ระดับคะแนน (%)

สัญลักษณ์

ต่ำกว่า 50
50 - 59
60 - 69
70 - 79
80 - 89
90 - 100



การเปิดเผยผลการสำรวจของสมาคมส่งเสริมสถาบันกรรมการบริษัทไทย (IOD) ในเรื่องการทำกับดักกิจการ (Corporate Governance) นี้ เป็นการดำเนินการตาม นโยบายของสำนักงานคณะกรรมการกำกับหลักทรัพย์และตลาดหลักทรัพย์ โดยการสำรวจของ IOD เป็นการสำรวจและประเมินจากข้อมูลของบริษัทจดทะเบียนในตลาดหลักทรัพย์แห่งประเทศไทย และตลาดหลักทรัพย์ เอ็ม เอ ไอ ที่มีการเปิดเผยต่อสาธารณะ และเป็นข้อมูลที่ผู้ลงทุนทั่วไปสามารถเข้าถึงได้ ดังนั้น ผลสำรวจดังกล่าวจึง เป็นการนำเสนอในมุมมองของบุคคลภายนอก โดยไม่ได้เป็นการประเมินการปฏิบัติ และมีได้มีการใช้ข้อมูลภายในในการประเมิน

อนึ่ง ผลการสำรวจดังกล่าว เป็นผลการสำรวจ ณ วันที่ปรากฏในรายงานการกำกับดูแลกิจการบริษัทจดทะเบียนไทยเท่านั้น ดังนั้น ผลการสำรวจจึงอาจเปลี่ยนแปลงได้ ภายหลังจากวันดังกล่าว ทั้งนี้ บริษัทหลักทรัพย์ฟิสิกส์ (ประเทศไทย) จำกัด (มหาชน) มิได้ยืนยันหรือรับรองถึงความถูกต้องของผลการสำรวจดังกล่าวแต่อย่างใด

บทวิเคราะห์ฉบับนี้จัดทำขึ้นโดยมีวัตถุประสงค์เพื่อเป็นการเผยแพร่ข้อมูลให้กับนักลงทุน โดยมีได้มีเจตนาเป็นการนำเสนอหรือเชิญชวนให้ซื้อหรือขายหลักทรัพย์ ซึ่งผู้จัดทำได้แสดงความคิดเห็นตามข้อมูลที่เชื่อถือได้ อย่างไรก็ตาม ผู้จัดทำไม่สามารถรับประกันความสมบูรณ์และถูกต้องของข้อมูลซึ่ง อาจมีการเปลี่ยนแปลงได้บริษัทจะไม่รับผิดชอบต่อความเสียหายใดๆ อันเกิดจากการใช้บทวิเคราะห์นี้ ไม่ว่าโดยทางตรงหรือทางอ้อม ดังนั้นการตัดสินใจในการลงทุนจึงขึ้นอยู่กับ วิจารณญาณของผู้ลงทุนเป็นสำคัญ